

Patternübersicht

Bilfingen 2013

Samstag, 25. 05.2013

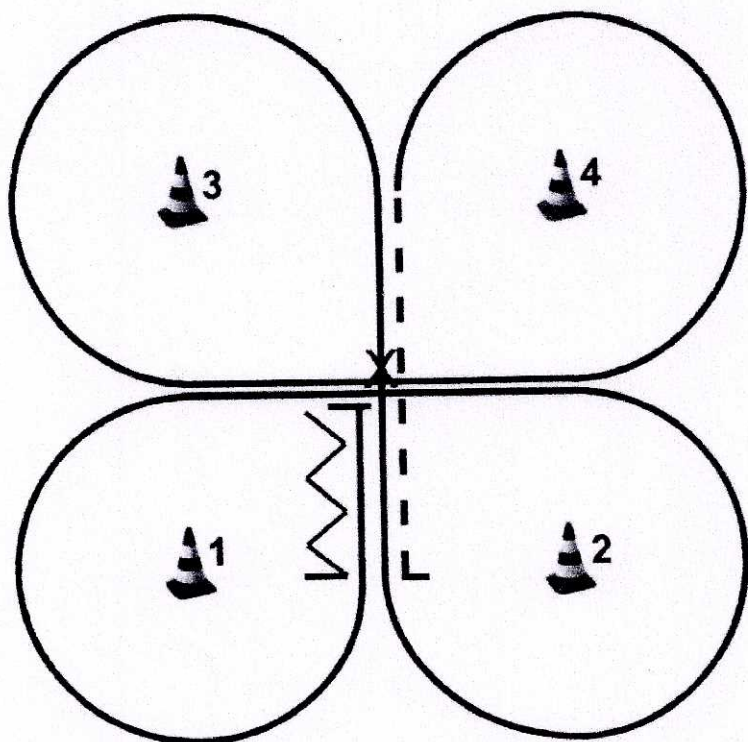
LK 2 B SUHO	Pattern 3
LK 1 B SUHO	Pattern 3
LK 1 A SUHO	Pattern 2
LK 2 A SUHO	Pattern 2

Sonntag, 26.05.2013

LK 3 A WR	Pattern 6
LK 3 B WR	Pattern 6
LK 1 B WR	Pattern 1
LK 2 B WR	Pattern 1
LK 1 A WR	Pattern 1
LK 2 A WR	Pattern 1
-	-
LK 4 A RN	Pattern 6 A
LK 3 B RN	Pattern 2 A
LK 4 B RN	Pattern 2 A
LK 3 A RN	Pattern 8
LK 1 B RN	Pattern 8
LK 2 B RN	Pattern 8
LK 1 A RN	Pattern 2
LK 2 A RN	Pattern 2

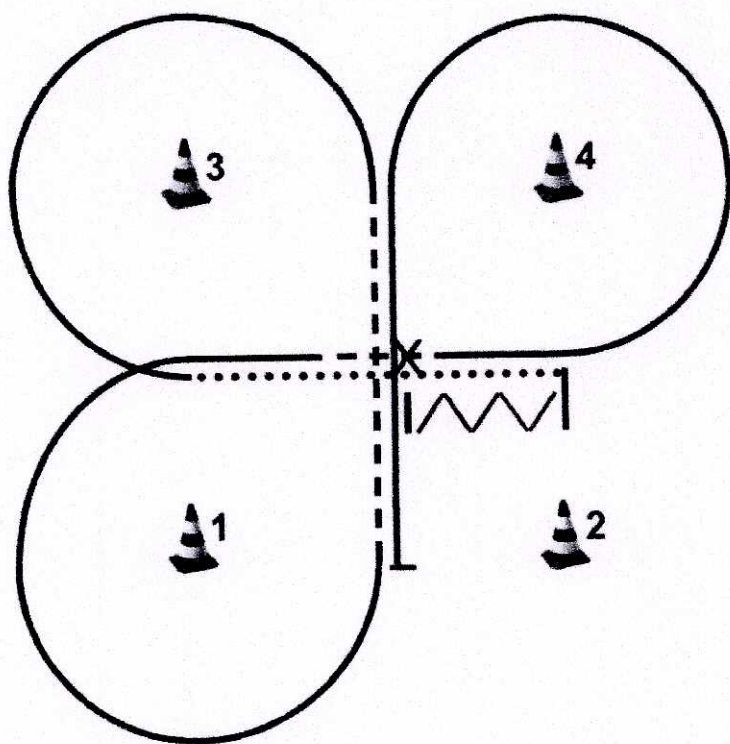
Pattern bei zusammen gelegten Prüfungen  
werden an der Meldestelle ausgehängt.

# Horsemanship - LK 1/2 F/B



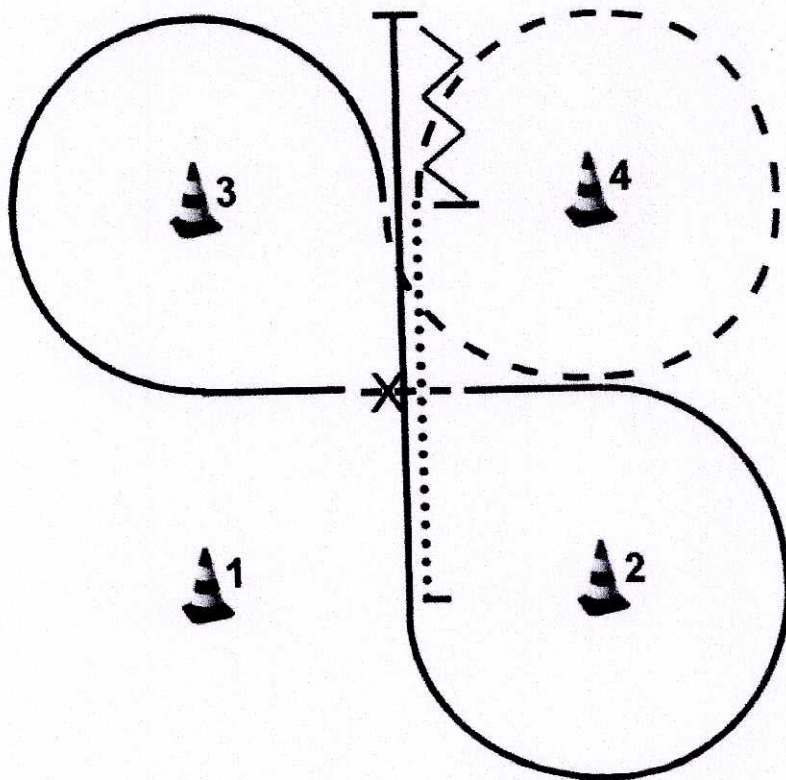
1. Start zwischen 1 und 2 im Jog.
2. Galopp-Volte um 4.
3. Galopp-Volte um 3.
4. Einfacher oder fliegender Wechsel im Mittelpunkt.
5. Galopp-Volte um 2.
6. Galopp-Volte um 1.
8. Stop.
9. Back-up.

## Horsemanship - LK 3 A/B



1. Start zwischen 1 und 2 im Galopp.
2. Galopp-Volte um 4.
3. Einfacher oder fliegender Wechsel im Mittelpunkt.
4. Galopp-Volte um 1.
5. Jog auf der Geraden durch die Mitte.
6. Galopp-Volte um 3.
7. Schritt auf der Geraden durch die Mitte.
8. Stop.
9. Back-up.

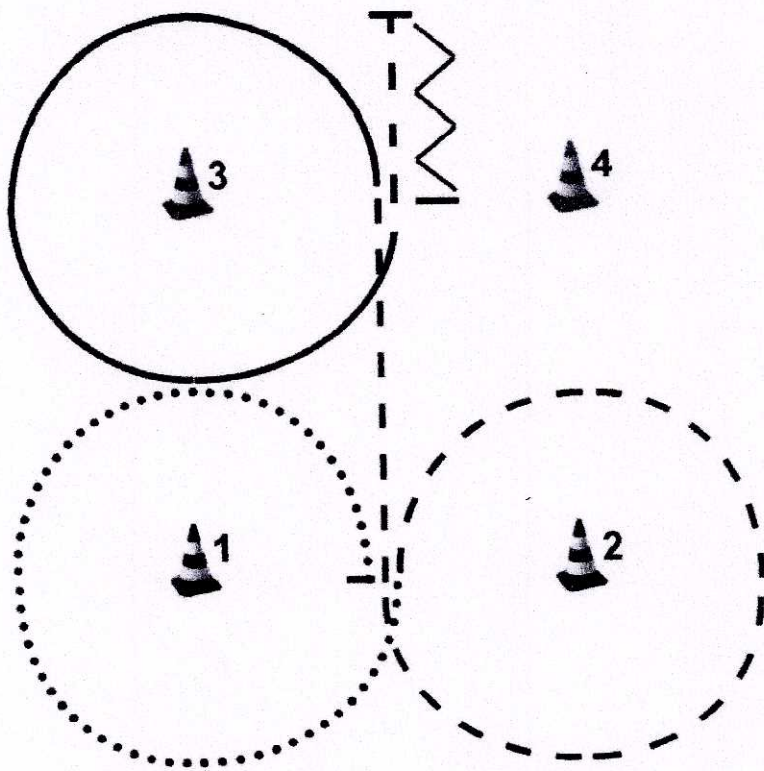
## Horsemanship - LK 4 A/B



1. Start zwischen 1 und 2 im Schritt.
2. Geradeaus durch die Mitte.
3. Jog-Volte um 4.
4. Galopp-Volte um 3.
5. Einfacher oder fliegender Wechsel im Mittelpunkt.
6. Galopp-Volte um 2.
7. Galopp auf der Geraden durch die Mitte.
8. Stop.
9. Back-up.



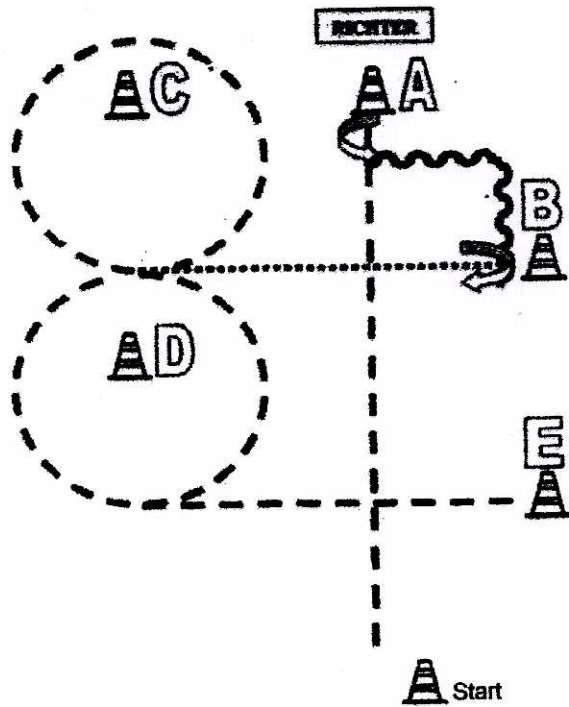
## Horsemanship - LK 5 A/B



1. Start zwischen 1 und 2 im Schritt.
2. Schritt-Volte um 1.
3. Jog-Volte um 2.
4. Jog auf der Geraden durch die Mitte.
5. Galopp-Volte um 3.
6. Trab Stop
7. Back-up.

# Showmanship at Halter

1-3 A/B



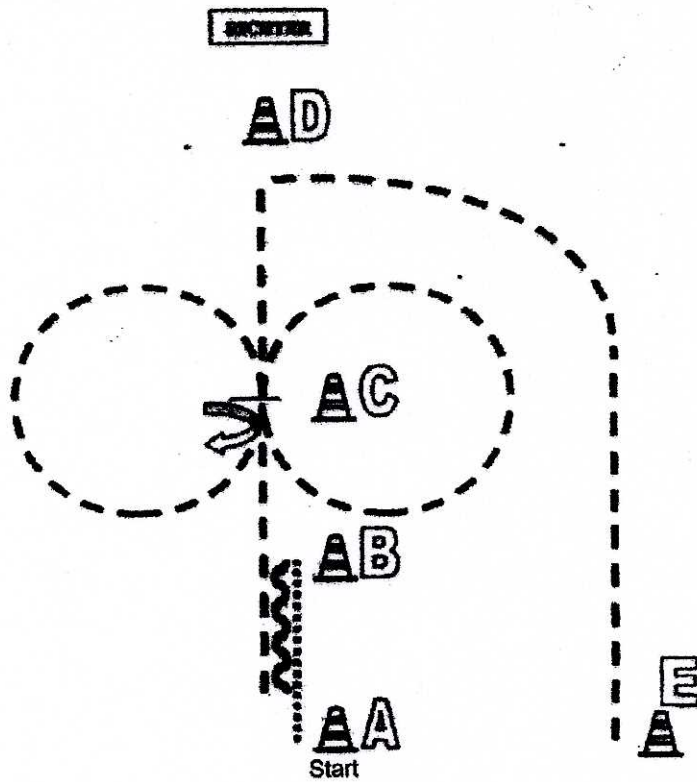
## Showmanship at Halter - LK 1-3 A/B

Bei START aufstellen und grüßen  
 Antragen und weiter zu A - Set-Up vor dem Richter  
 90° HHW links - rückwärts um die Ecke richten  
 270° HHW rechts - Schritt bis zwischen C und D  
 Antragen und Jog-Volte rechts  
 dann 1 ½ Jog-Volte links  
 weiter im Jog bis E - anhalten und grüßen

W W W	Back Up
-----	Walk
.....	Jog
-----	Lope
⊗	Wechsel

Showmanship at Halter

LK 5 A/B+LK 4 A/3



Showmanship at Halter – LK 5 A/B – LK 4A

Bei START aufstellen und grüßen  
 Von A nach B Schritt - Rückwärtsrichten  
 Trab bis C, Trabvolte links, Trabvolte rechts  
 Stob bei C – 360 ° HHW rechts  
 Trab bis D  
 Set Up vor dem Richter  
 Im Jog bis E – anhalten und grüßen

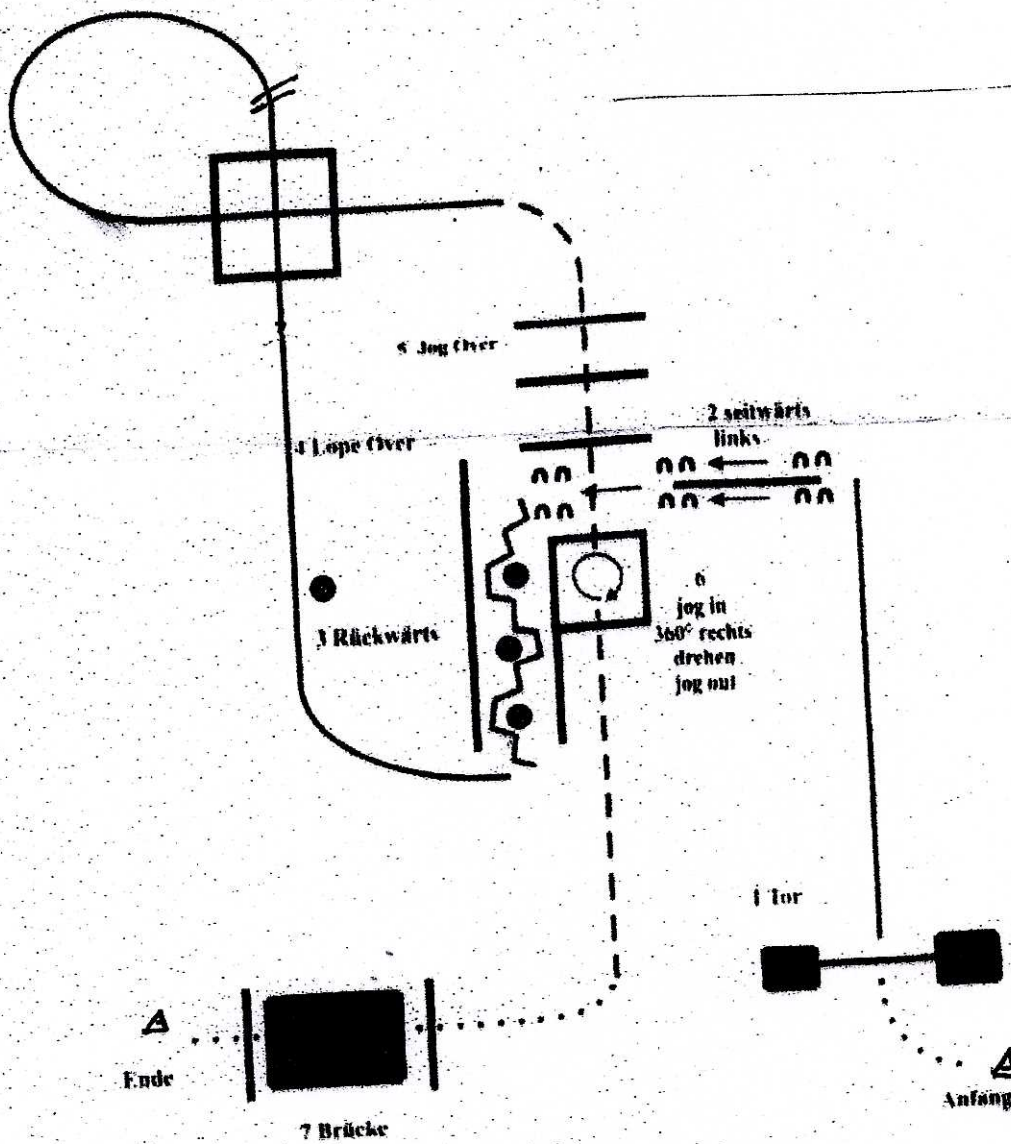
	Bank Up
	Walk
	Jog
	Lope
	Wechsel



## Trail LK 2/1 A/B

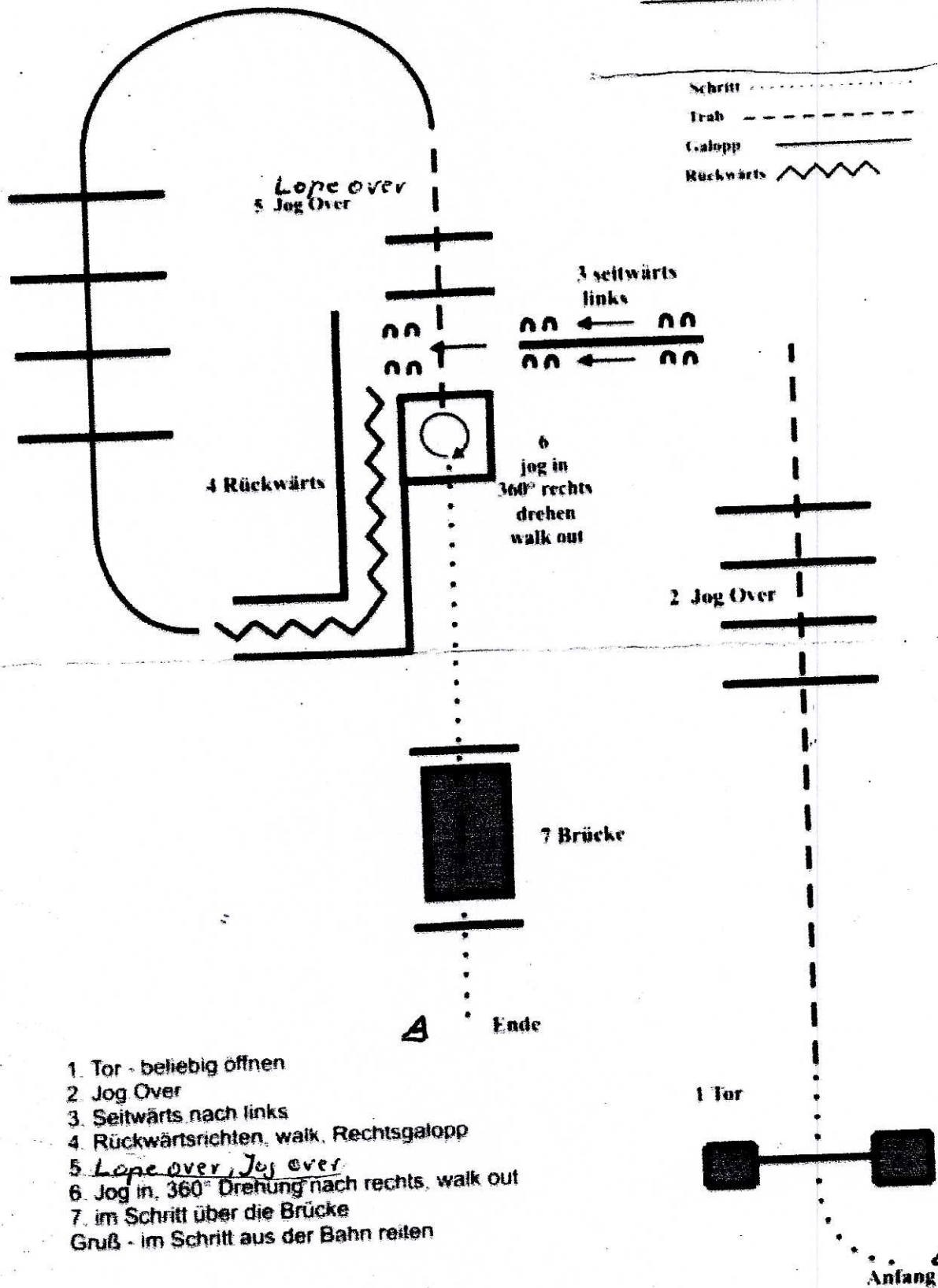
1. Tor - beliebig öffnen. Lope
  2. Seitwärts nach links
  3. Rückwärtsrichten. Rechtsgalopp
  4. Lope Over, einfacher oder fliegender Wechsel, Linksgalopp
  5. Jog over
  6. Jog in, 360° Drehung nach rechts, Jog out
  7. im Schritt über die Brücke
- Gruß - im Schritt aus der Bahn reiten

Schritt	.....
Trab	-----
Galopp	—————
Rückwärts	~~~~~
Wechsel	≡≡






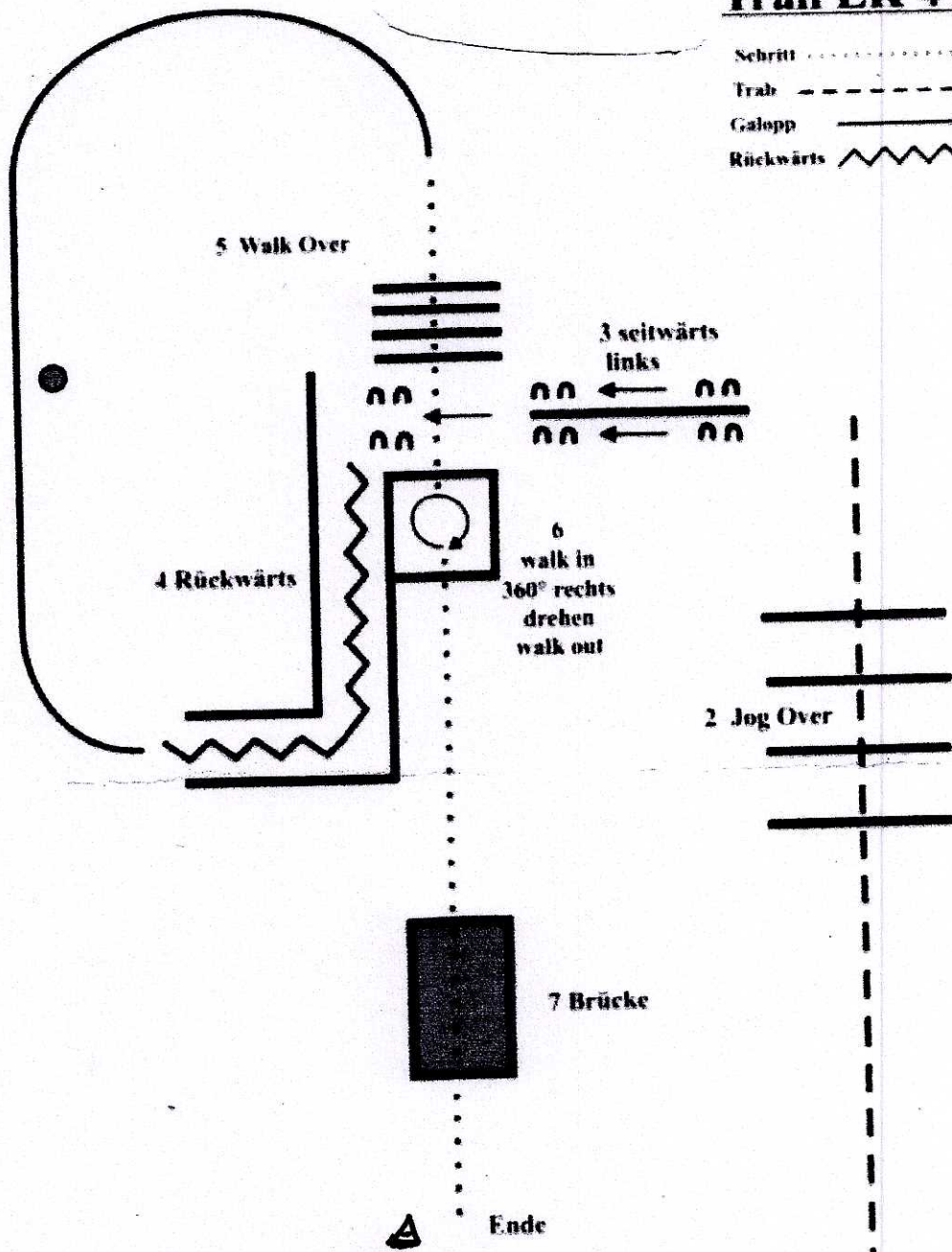
# Trail LK 3 A/B



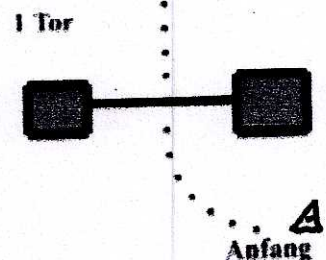
1. Tor - beliebig öffnen
2. Jog Over
3. Seitwärts nach links
4. Rückwärtsrichten, walk, Rechtsgalopp
5. Lope over, Jog over
6. Jog in, 360° Drehung nach rechts, walk out
7. im Schritt über die Brücke  
Grüß - im Schritt aus der Bahn reiten

# Trail LK 4 A/B

Schritt .....  
 Trab - - - - -  
 Galopp \_\_\_\_\_  
 Rückwärts 

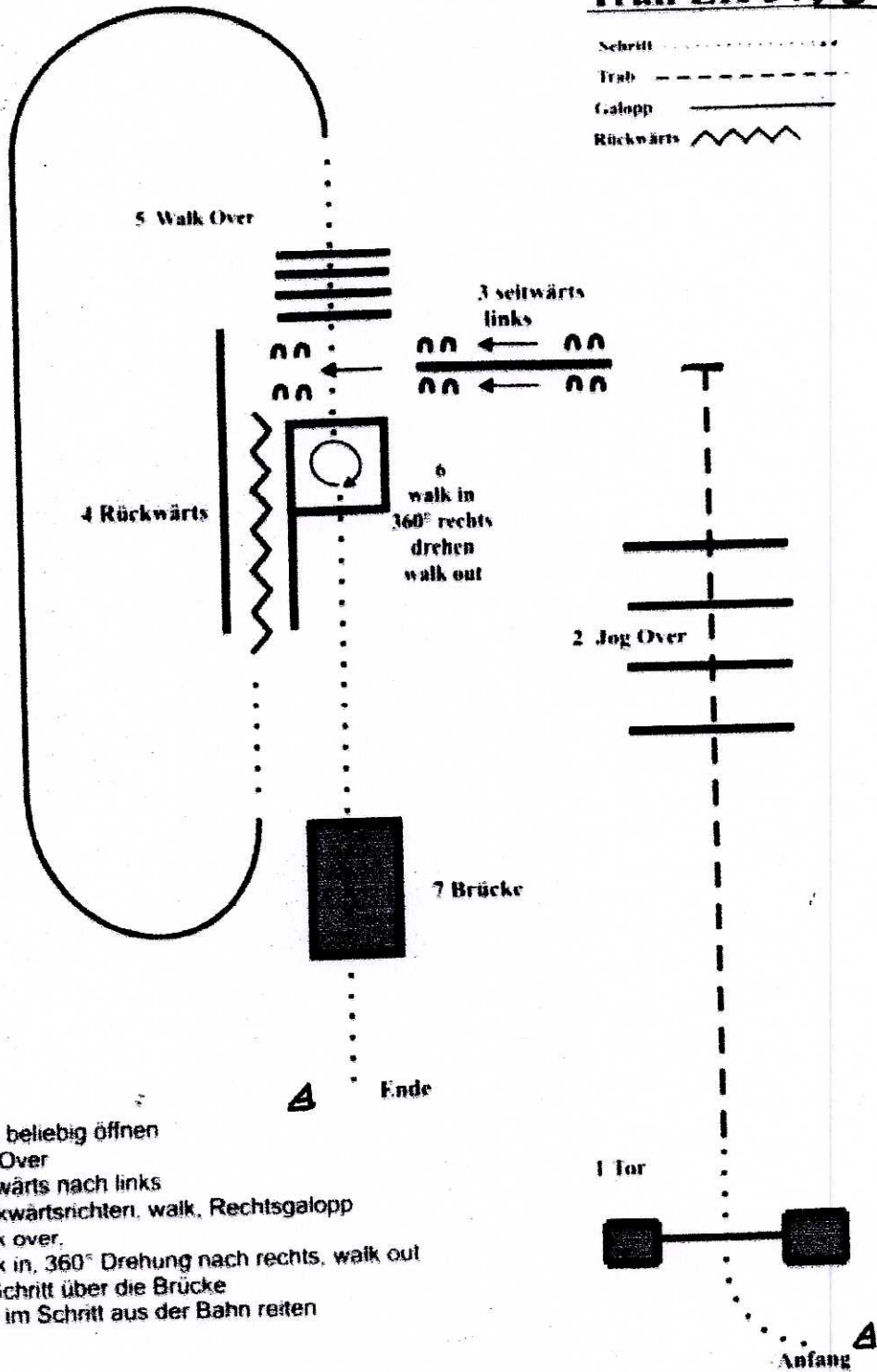


1. Tor - beliebig öffnen
2. Jog Over
3. Seitwärts nach links
4. Rückwärtsrichten, walk, Rechtsgalopp
5. Walk over,
6. Walk in, 360° Drehung nach rechts, walk out
7. im Schritt über die Brücke  
 Gruß - im Schritt aus der Bahn reiten



# Trail LK 5 A/B

Schritt .....  
 Trab - - - - -  
 Galopp \_\_\_\_\_  
 Rückwärts ~~~~~

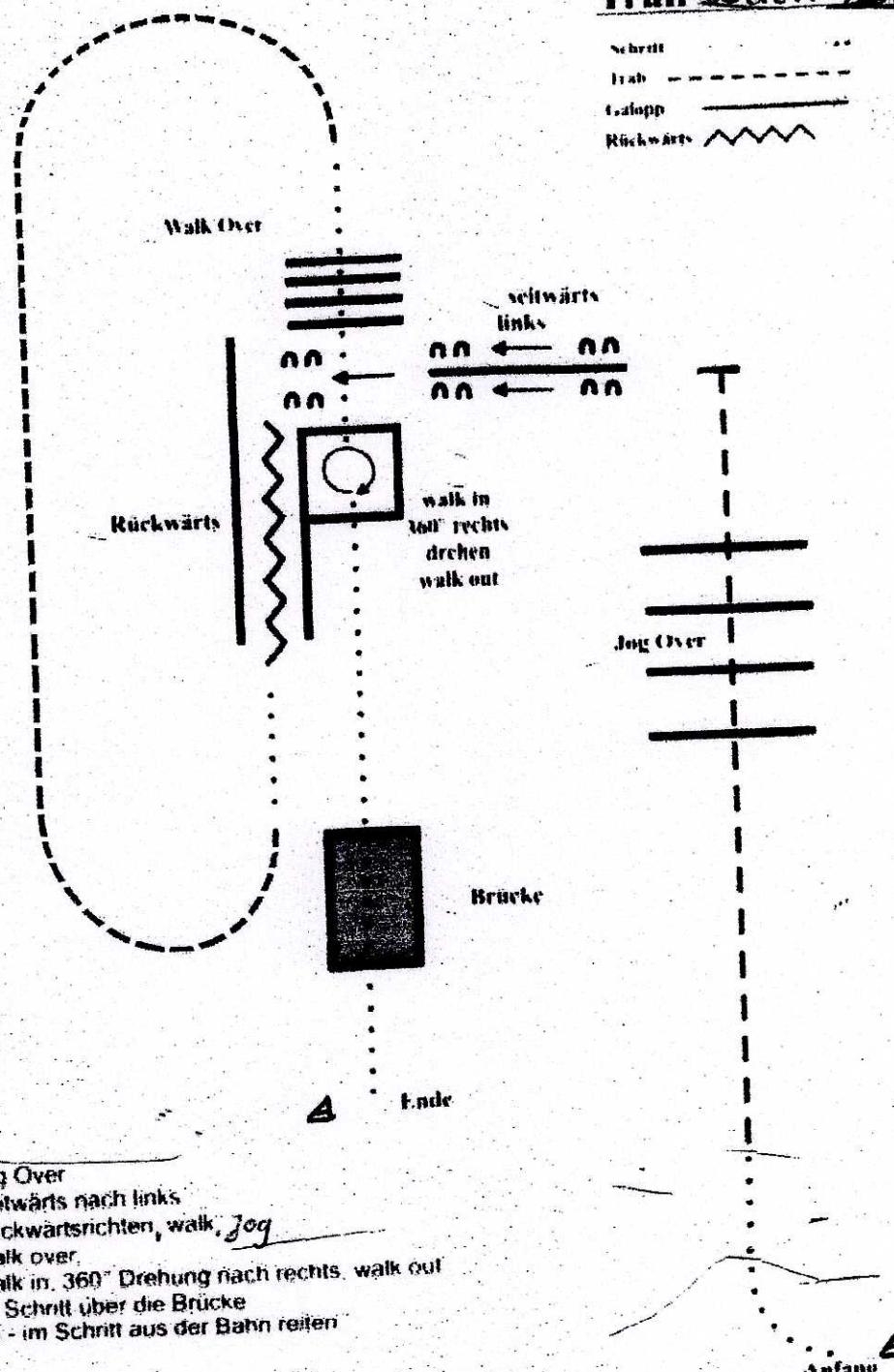


1. Tor - beliebig öffnen
2. Jog Over
3. Seitwärts nach links
4. Rückwärtsrichten, walk, Rechtsgalopp
5. Walk over.
6. Walk in, 360° Drehung nach rechts, walk out
7. im Schritt über die Brücke  
 Gruß - im Schritt aus der Bahn reiten



# Trail Walk-Teert

Schritt .....  
 Trab - - - - -  
 Galopp \_\_\_\_\_  
 Rückwärts ~~~~~



1. Jog Over
2. Seitwärts nach links
3. Rückwärtsrichten, walk, *Jog*
4. Walk over
5. Walk in 360° Drehung nach rechts, walk out
6. im Schritt über die Brücke  
 Gruß - im Schritt aus der Bahn reiten