

## Samstag, 07.06.2014

Pattern

12:00	Sonderprüfung	Offenes Training	
13:00	Sonderprüfung	Trail in Hand	
13:40	Walk Trott Trail	Walk Trott Trail	
13:50	Sonderprüfung	Ü 40 Trail	
14:10	Sonderprüfung	Greenhorse Trail	
14:35	LK 4A TH	Trail	
15:25	LK 5 TH	Trail	
15:55	LK 3A TH	Trail	
16:55	LK 3/4 B TH	Trail	
17:35	Sonderprüfung	Schnupper Horse & Dog Trail	
18:00	Pause		
18:30	Sonderprüfung	Ranch Horse Pleasure Jugendliche	AQHA 4
18:40	Sonderprüfung	Ranch Horse Pleasure Erwachsene	AQHA 4
19:20	Sonderprüfung	Ü 40 Reining	RN # 2 bzw 2 A
19:40	Sonderprüfung	Greenhorse Reining	RN # 2 A

## Sonntag, 08.06.2014

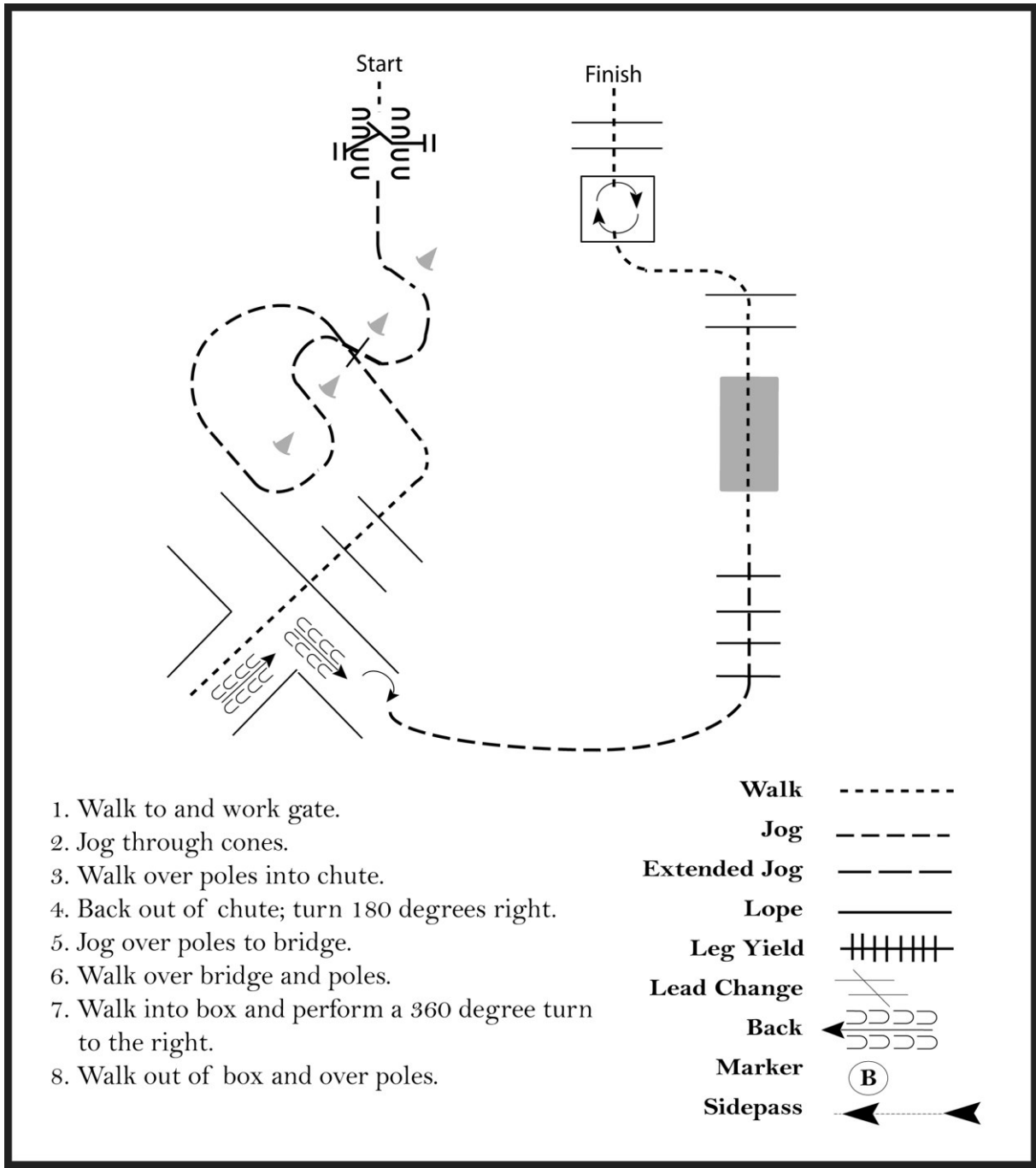
10:00	LK 4/5 SSH	Showmanship at Halter	
10:15	LK 1-3 A SSH	Showmanship at Halter	
10:25	Sonderprüfung	Ü 40 Western Horsemanship	
10:30	Sonderprüfung	Greenhorse Western Horsemanship	
10:45	LK 4A WHS	Western Horsemanship	
11:25	LK 5 WHS	Western Horsemanship	
11:45	LK 3A WHS	Western Horsemanship	
12:30	Lk 3/4 B WHS	Western Horsemanship	
12:50	Sonderprüfung	Greenhorse Western Pleasure	
13:05	LK 2 WPL	Western Pleasure	
13:25	LK 1 WPL	Western Pleasure	
13:40	Sonderprüfung	Ü 40 Western Pleasure	
13:50	Sonderprüfung	Führzügelklasse	
14:00	Pause		
14:30	Walk Trott Western Pleasure	Walk Trott Western Pleasure	
14:40	Walk Trott Western Horsemanship	Walk Trott Western Horsemanship	
15:00	LK 3-5 H&DTH	Horse & Dog Trail	
15:20	LK 1/2 H&DTH	Horse & Dog Trail	
15:45	LK 2 TH	Trail	
16:05	LK 1 TH	Trail	
16:30	Sonderprüfung	Greenhorse Western Riding	WR # 5
16:40	LK 1-3 WR	Western Riding	WR # 6
17:30	Sonderprüfung	Freestyle Reining	
17:50	Sonderprüfung	Freestyle Show	

## Montag, 09.06.2014

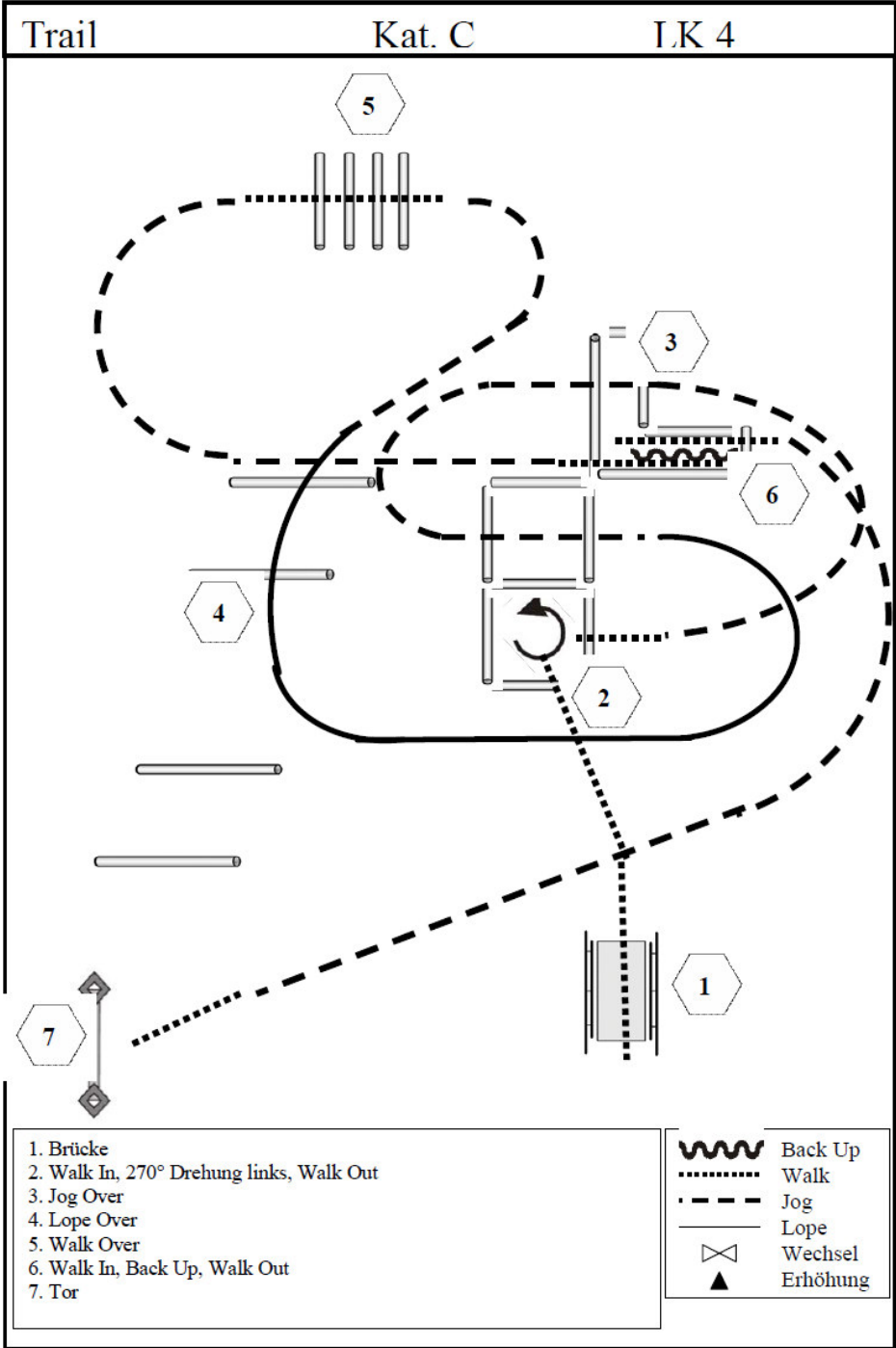
09:30	LK 5 WPL	Western Pleasure	
09:45	LK 4B WPL	Western Pleasure	
10:00	LK 4A WPL	Western Pleasure	
10:30	LK 3 WPL	Western Pleasure	
10:55	LK 2 WHS	Western Horsemanship	
11:10	LK 1 WHS	Western Horsemanship	
11:30	Pause	Mittagspause	
12:10	LK 1/2 RN	Reining	RN # 2
12:50	LK 4A RN	Reining	RN # 2 A
13:15	LK 3/4 B RN	Reining	RN # 2 A
14:00	LK 3A RN	Reining	RN # 2
14:45	LK 1/2 SUHO	Senior Superhorse	SuHo # 5

Ende ca. 16:30 Uhr

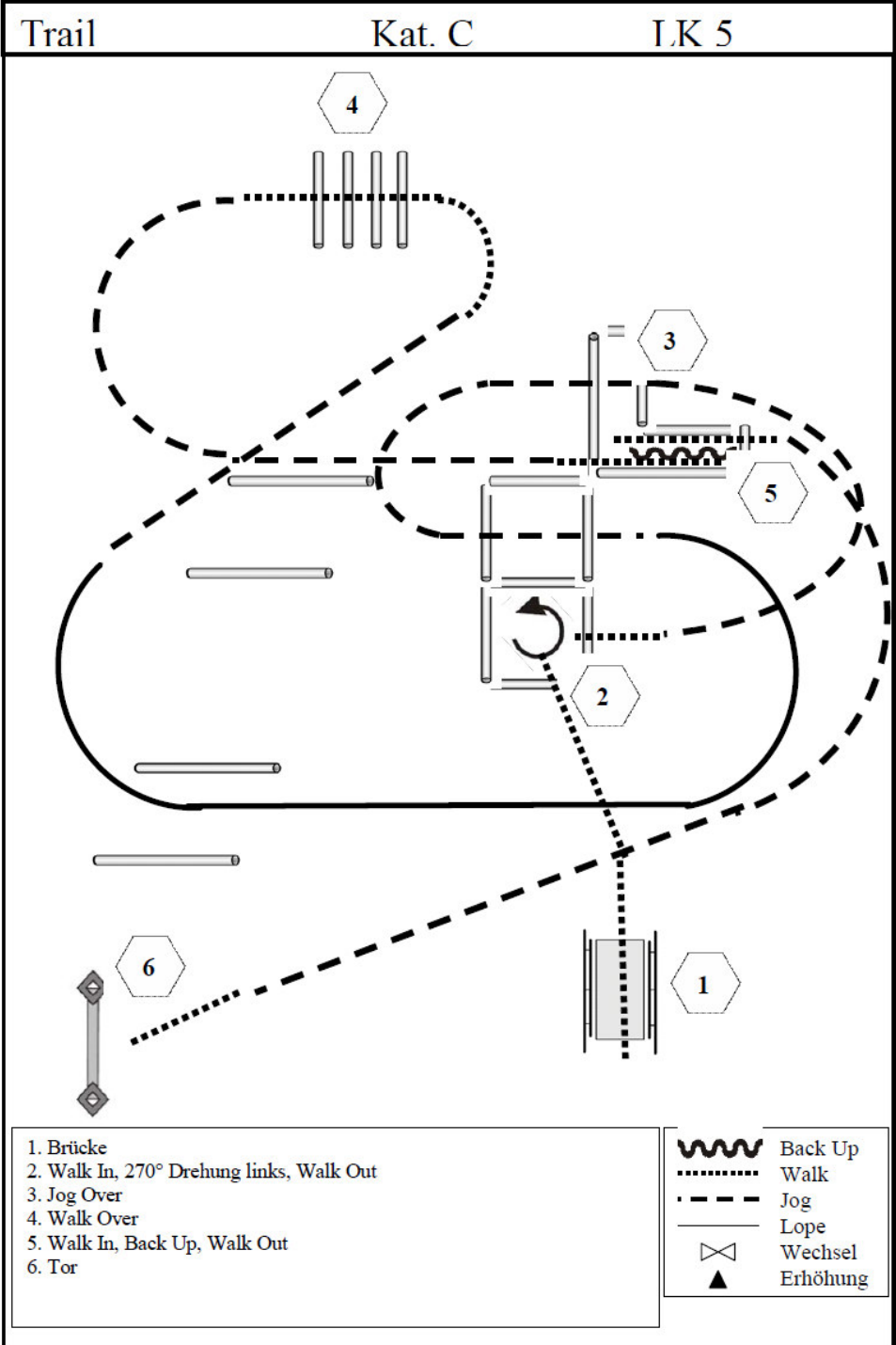
# In Hand Trail und Walk Trot Trail



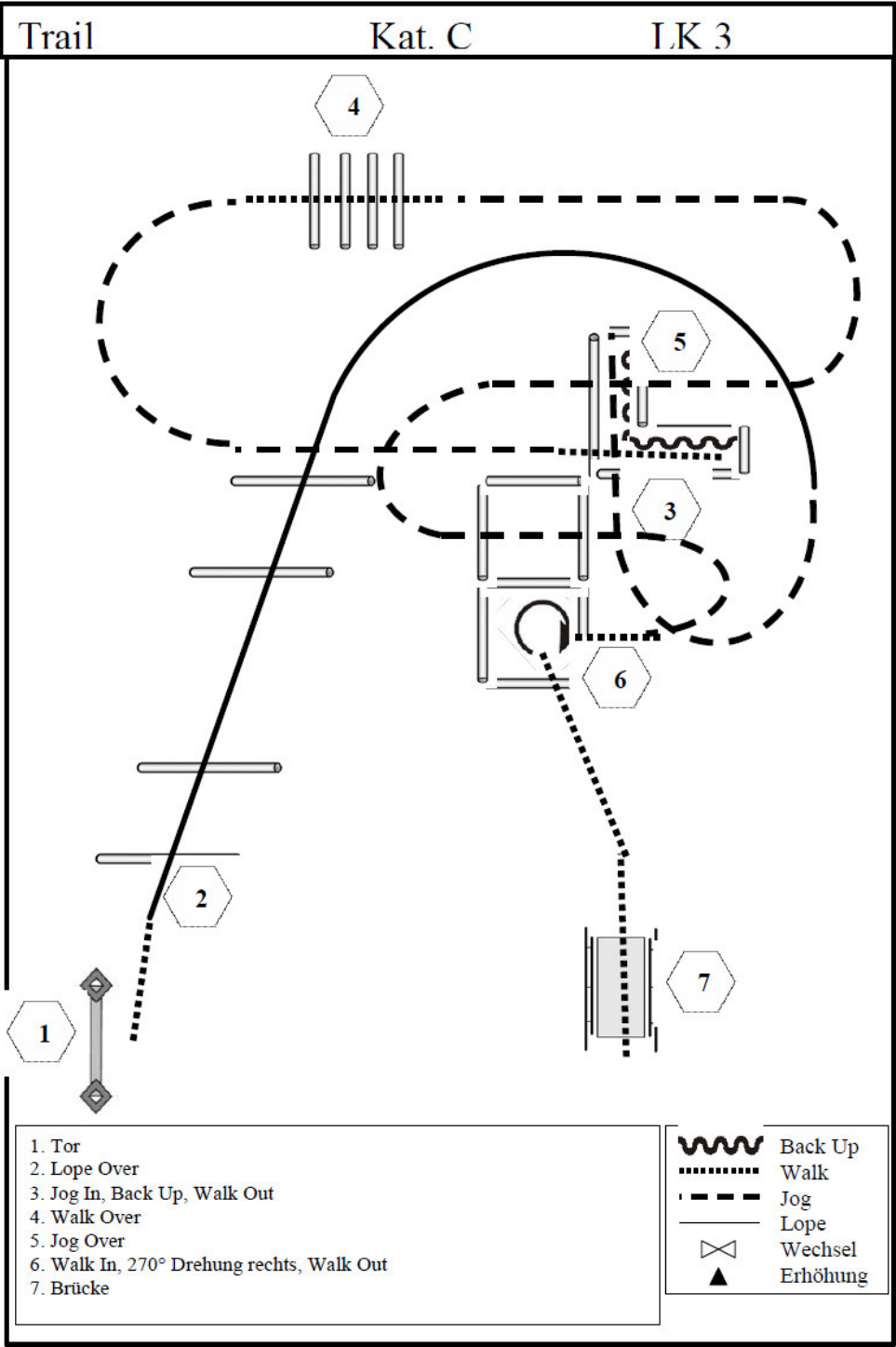
# LK 4 A + B und Ü 40 Trail

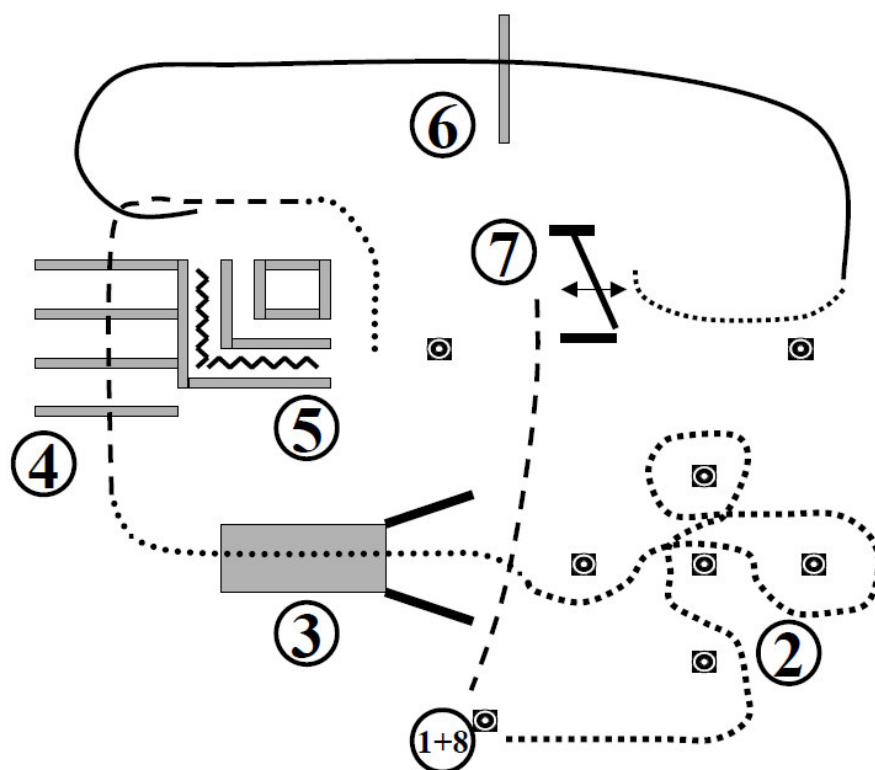


# LK 5 A + B Trail und Green Horse Trail



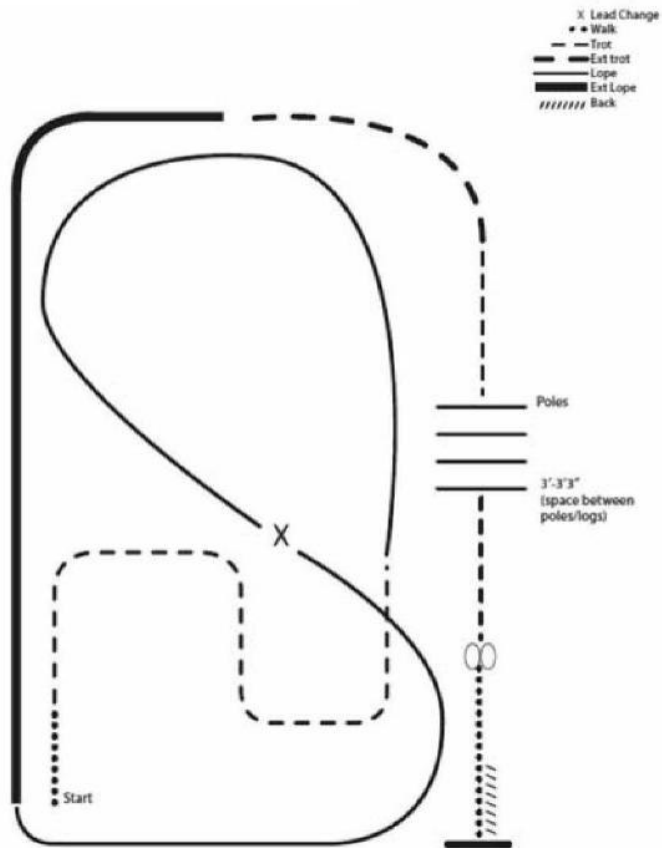
# LK 3 A + B Trail





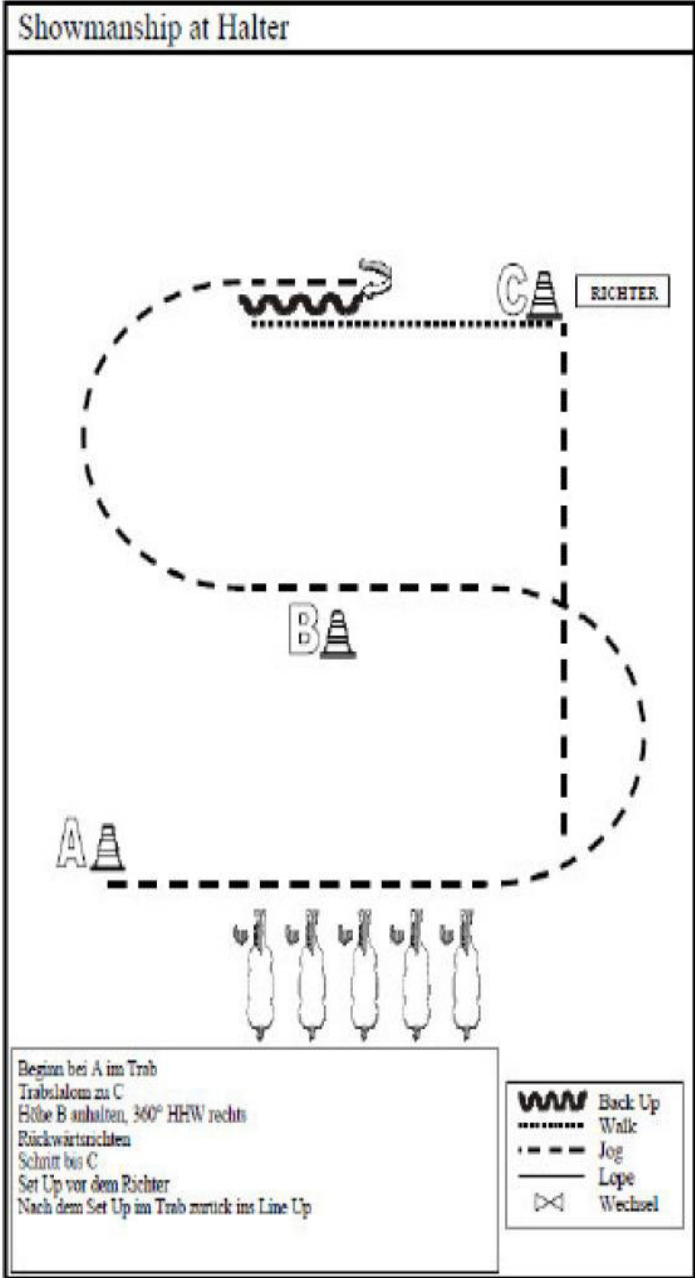
- 1) Hund ableinen.
- 2) Slalom im Schritt um Pylonen, Hund bei Fuß
- 3) Brücke, Hund hinterher rufen.
- 4) Jog over, Hund bei Fuß, Hund in Box ablegen
- 5) Walk, L Back, Hund abrufen
- 6) Lope over, Hund bei Fuß, Walk, Hund an Pylone ablegen.
- 7) Tor, durchreiten und für den Hund geöffnet halten, Hund abrufen und an der nächsten Pylone ablegen.
- 8) Jog, Hund bei Fuß. Absteigen Hund anleinen und zu Fuß die Arena verlassen

## RANCH PLEASURE – Pattern 4



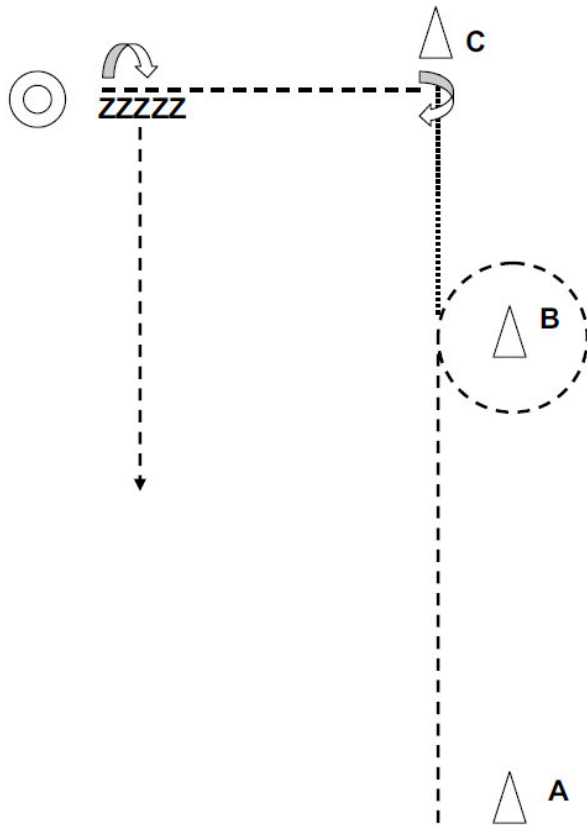
1. Schritt
2. Trab, Schlangenlinie
3. Linksgalopp entlang der kurzen Seite, danach durch die ganze Bahn wechseln
4. Galoppwechsel (einfach oder fliegend)
5. Im Rechtsgalopp entlang der kurzen Seite
6. Verstärkter Galopp auf der langen Seite bis Mitte der kurzen Seite
7. Verstärkter Trab durch die Ecke
8. regulärer Trab
9. Trab über Stangen
10. Anhalten, 360° Wendung in jede Richtung (egal welche Richtung zuerst)
11. Schritt, Anhalten und Rückwärtsrichten

# Showmanship LK 4 - 5 A + B





# Showmanship LK 1 - 3 A +B

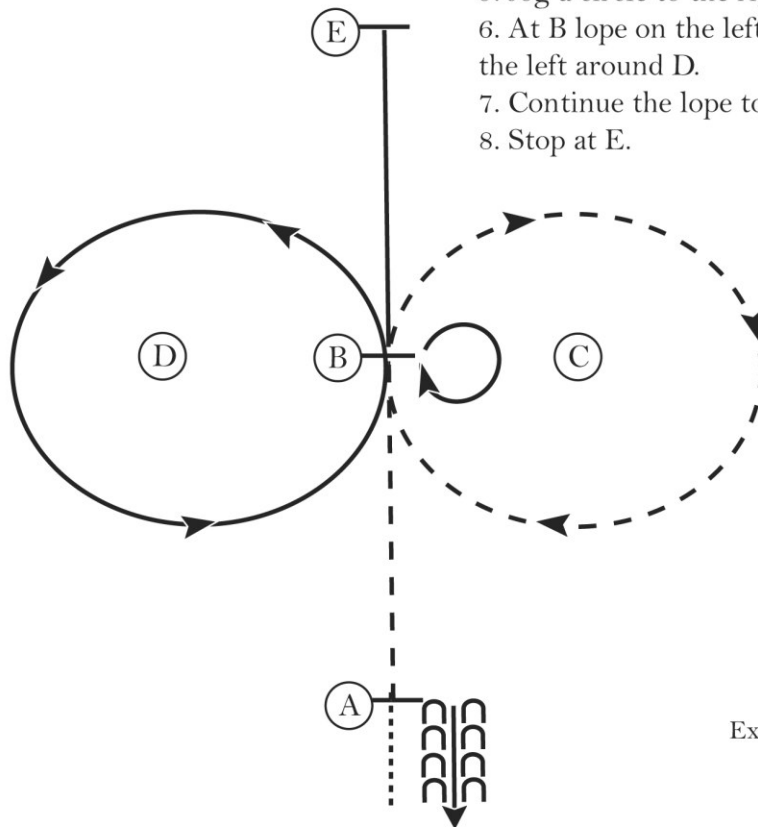


Von A nach B und um B im Jog  
 Von B vor C im Schritt  
 Hinterhandwendung rechts 270 °  
 Von C im Jog vor den Richter Set Up  
 Eine Pferdelänge Back  
 Hinterhandwendung 270 °  
 Im Jog ins Line Up

## Legende

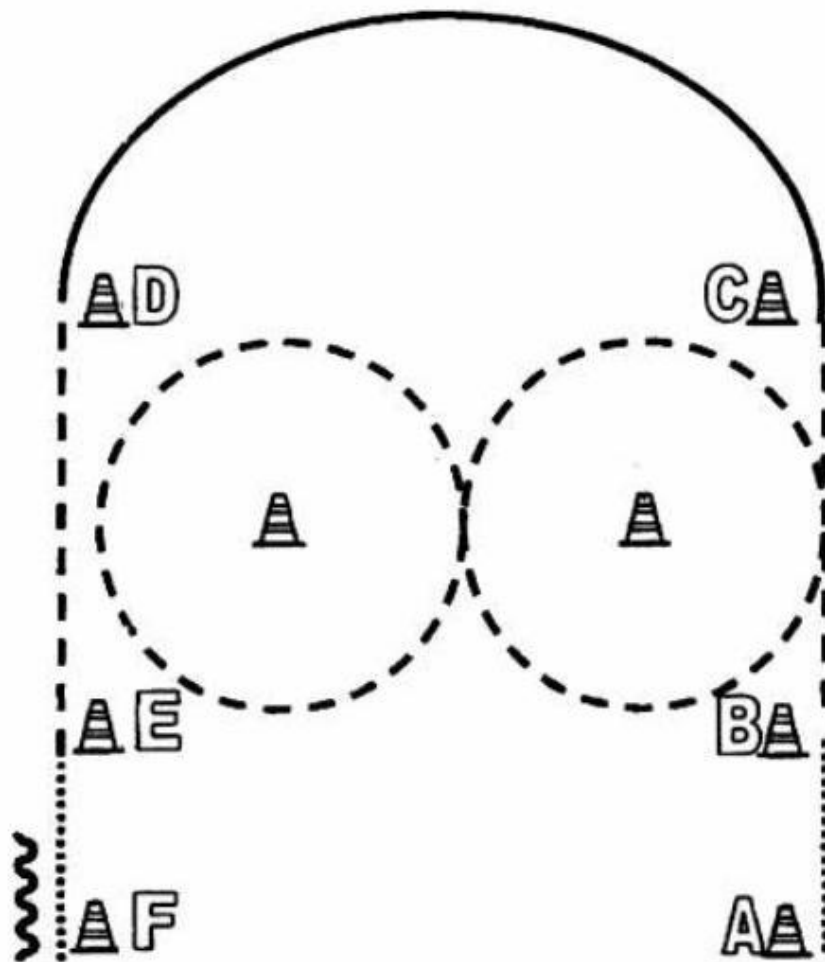
.....	Schritt
-----	Jog
ZZZZZZ	Back

1. Walk to A.
2. At A stop and back 3 steps.
3. Jog A to B.
4. Stop at B and perform a 360 degree turn to the right.
5. Jog a circle to the right around C.
6. At B lope on the left lead, lope a circle to the left around D.
7. Continue the lope to E.
8. Stop at E.

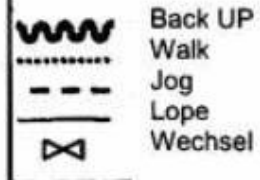


Walk	.....
Jog	- - - - -
Extended Jog	— — — —
Lope	—————
Leg Yield	
Lead Change	— / —
Back	←←←←←
Marker	⊙ (B)
Sidepass	← - - - - →

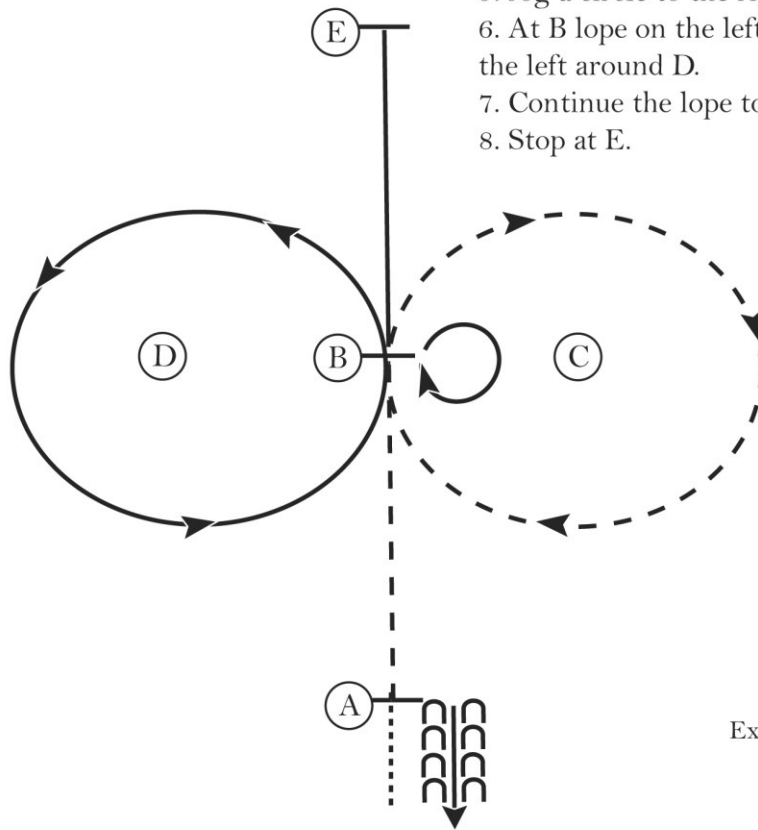
**LK 4/5 A/B Western Horsemanship**



1. von A nach B im Schritt  
bei B antraben und eine 8 um die Pylonen reiten  
weiter im Trab bis C
2. von C nach D im Linksgalopp  
bei D durchparieren zum Trab  
Trab bis E
3. bei E durchparieren zum Schritt  
von E nach F Schritt  
bei F anhalten und rückwärtsrichten  
im Schritt zurück ins Line-Up

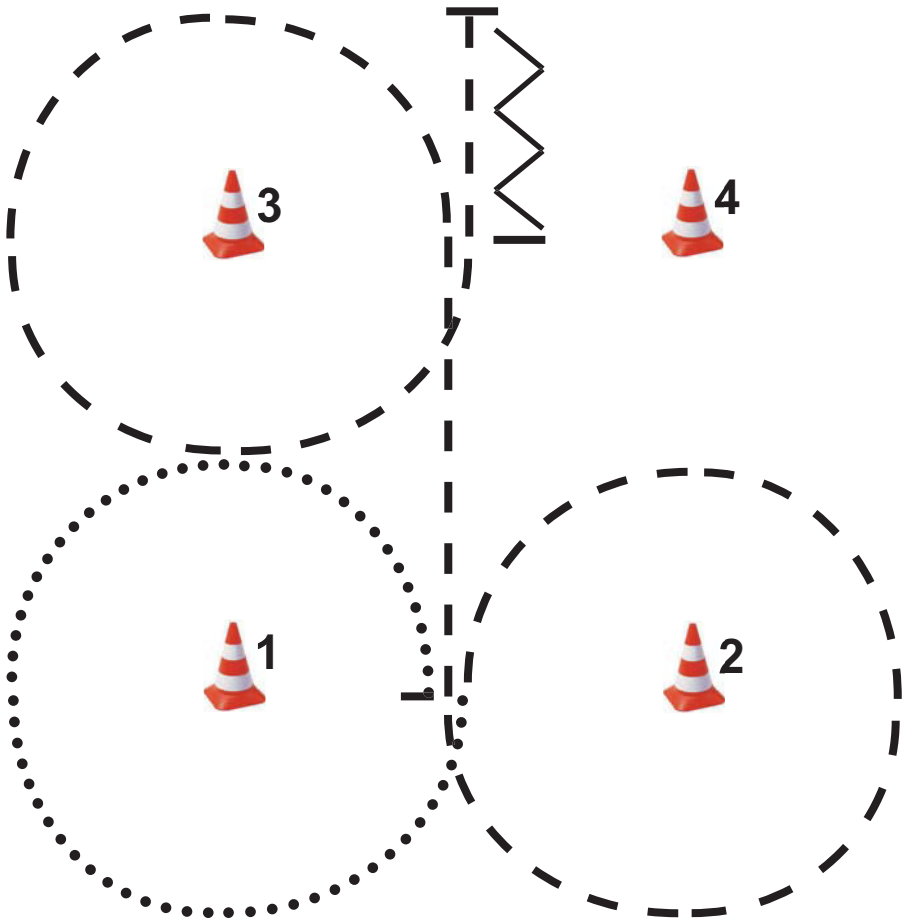


1. Walk to A.
2. At A stop and back 3 steps.
3. Jog A to B.
4. Stop at B and perform a 360 degree turn to the right.
5. Jog a circle to the right around C.
6. At B lope on the left lead, lope a circle to the left around D.
7. Continue the lope to E.
8. Stop at E.



Walk	.....
Jog	- - - - -
Extended Jog	— — — — —
Lope	—————
Leg Yield	
Lead Change	———/
Back	←←←←←
Marker	⊙ (B)
Sidepass	←- - - - -

# Horsemanship - Walk-Trot



1. Start zwischen 1 und 2 im Schritt.
2. Schritt-Volte um 1.
3. Jog-Volte um 2.
4. Jog auf der Geraden durch die Mitte.
5. Jog-Volte um 3.
6. Stop.
7. Back-up.

