



Patternübersicht

Superhorse:

LK 1 + 2 A	Pattern 1
LK 1 + 2 B	Pattern 1
LK 1/2 B-Q	Pattern 2
LK 1/2 A-Q	Pattern 2

Reining

LK 3 A+B	Pattern 6 (A)
LK 1+2 B	Pattern 5
LK 1+2 Junior	Pattern 4
LK 1+2 A Senior	Pattern 8
LK 1/2 B-Q	Pattern 6
LK 1/2-Q Junior	Pattern 5
LK 1/2 A-Q Senior	Pattern 7
FN Reining Junge Reiter	Pattern 8
FN Reining Junioren	Pattern 9
FN Reining Erwachsene	Pattern 10

Western Riding

LK 3 A+B	Pattern 6
LK 1+2 B	Pattern 1
LK 1+2 Junior	Pattern 6
LK 1 + 2 A Senior	Pattern 1
LK 1/2 B-Q	Pattern 3
LK 1-2-Q Junior	Pattern 6
LK 1-2 A-Q Senior	Pattern 3

Jungpferde

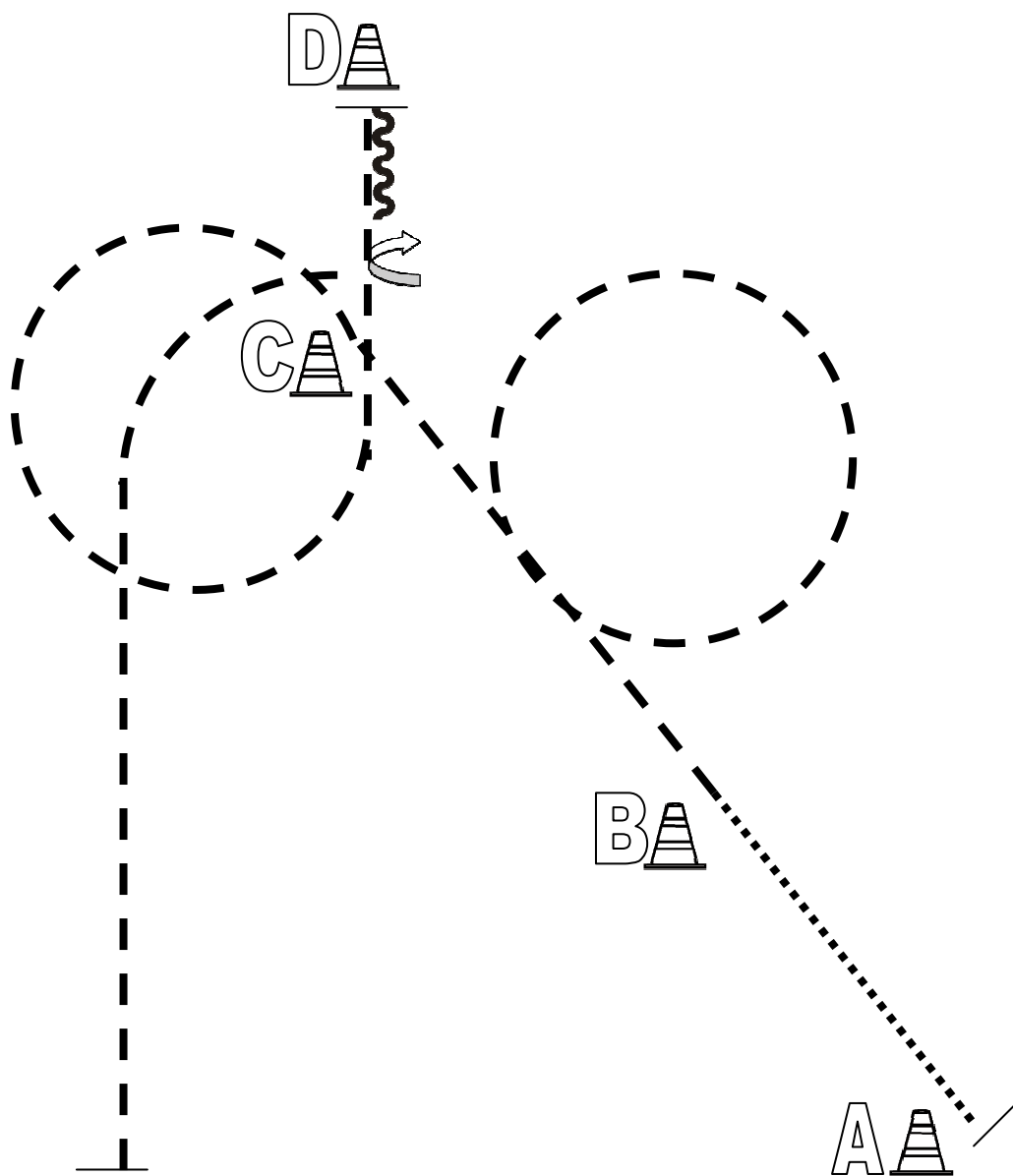
Trail 4-jährig	Pattern 2
Trail 5-jährig	Pattern 3
Reining 4-jährig	Pattern 1
Reining 5-jährig	Pattern 2
Basis 4-jährig	Pattern 3
Basis 5-jährig	Pattern 4

Working Cowhorse






LK 1/2 A/B	Pattern 6
LK 1/2 A/B-Q	Pattern 3
LK 1-3 Boxing	Pattern 6

Showmanship at Halter

LK 3 A/B

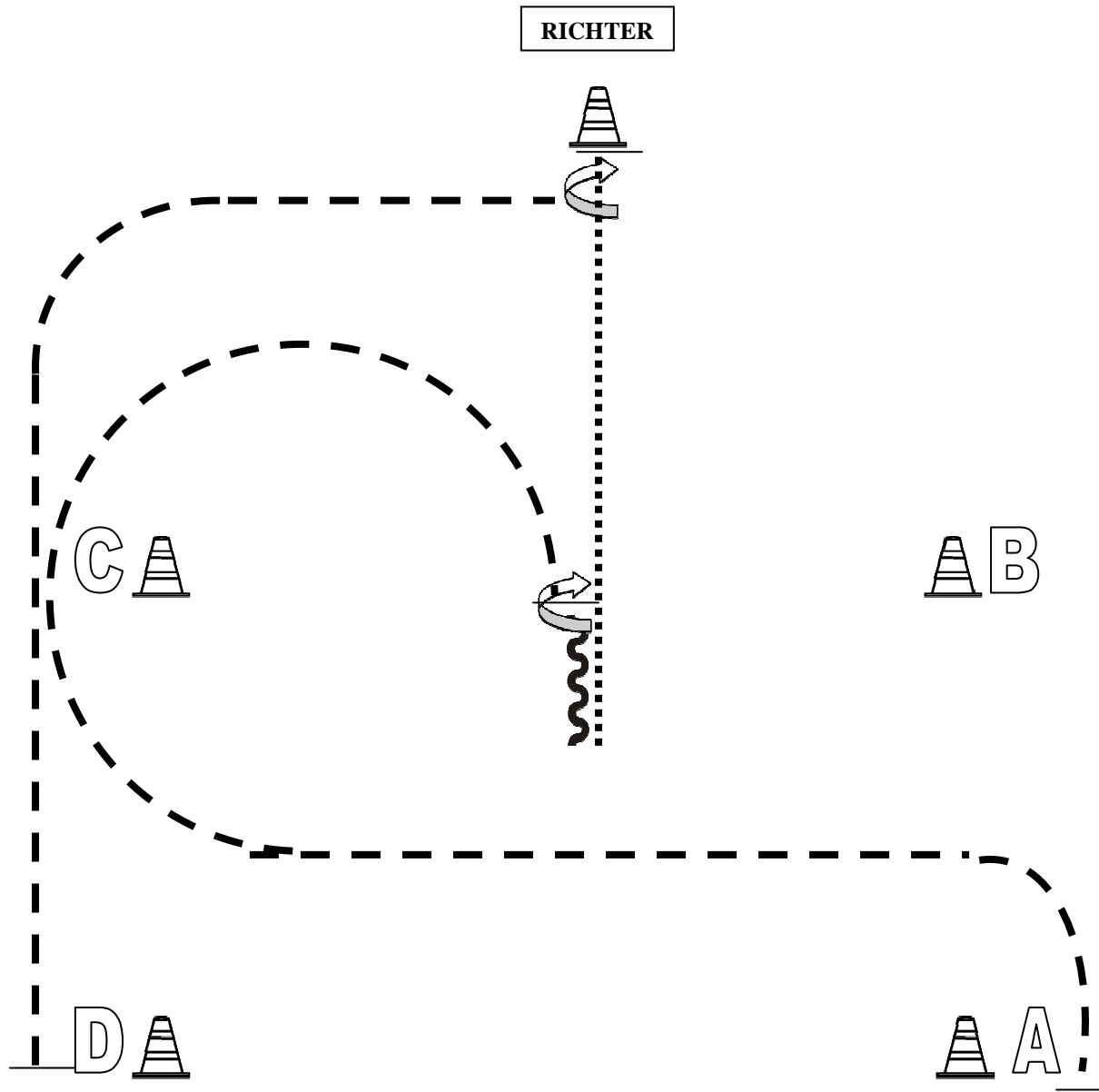


1. Von A bis B im Walk
2. Bei B Jog, Volte rechts zwischen B/C, Jog Bis C
3. Jog-Volte links um C und weiter zu D
4. Set Up vor dem Richter
5. Nach dem Set Up ca. 1 Pferdelänge Back Up
6. 270° HHW rechts
Im Jog zurück, Höhe A Stop






	Back Up
	Walk
	Jog
	Lope
	Wechsel

Showmanship at Halter

LK 1+2 B



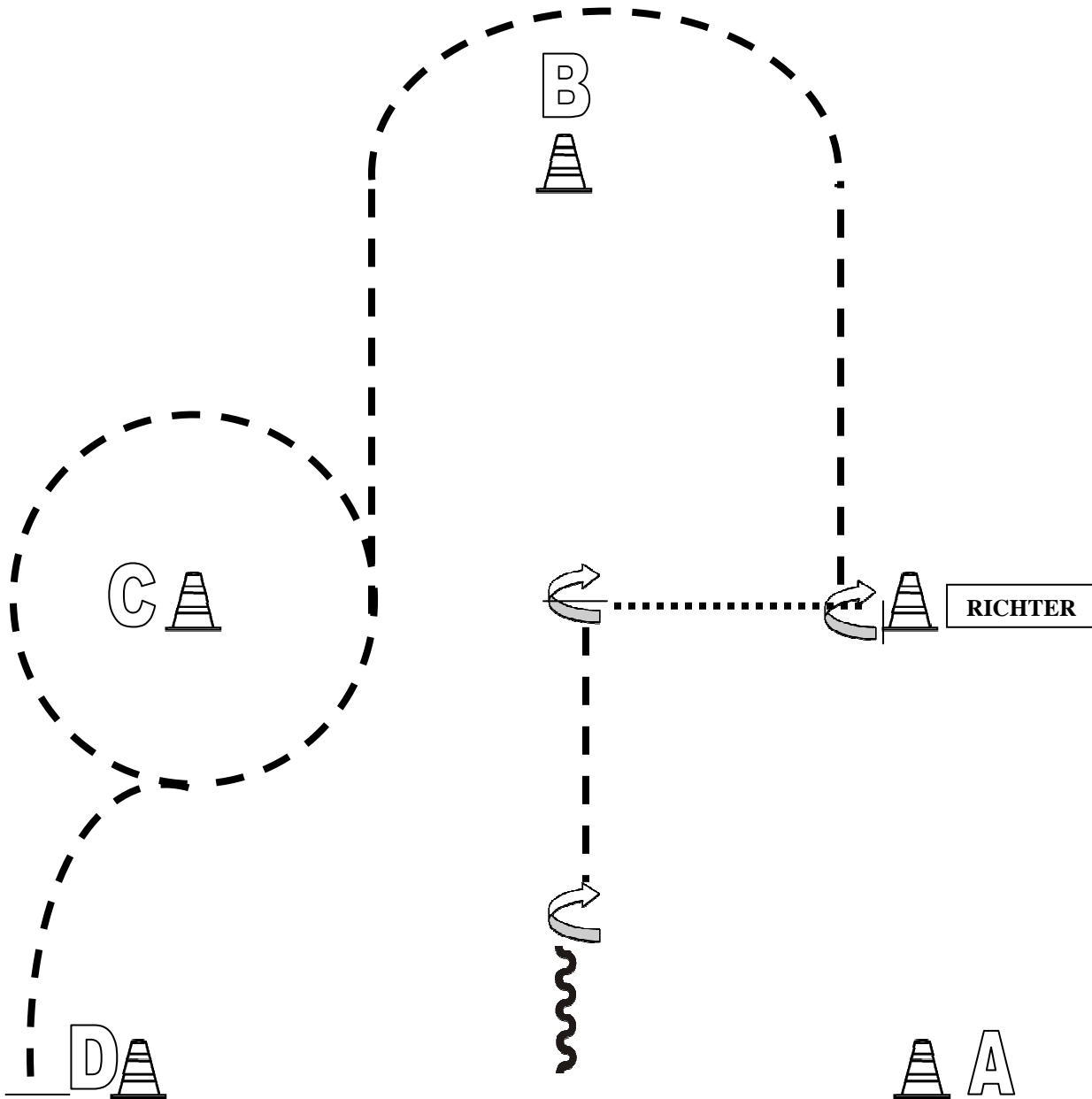
1. Beginnend bei A im Trab und weiter um C
Zwischen B und C Stop
2. 540° HHW rechts
3. Back up mind. 1 Pferdelänge
4. Schritt bis vor den Richter
5. Set Up
6. 270° HHW rechts
7. Antraben und weiter bis D, Stop

	Back Up
	Walk
	Jog
	Lope
	Wechsel

Showmanship at Halter

Quali

LK 1/2 B

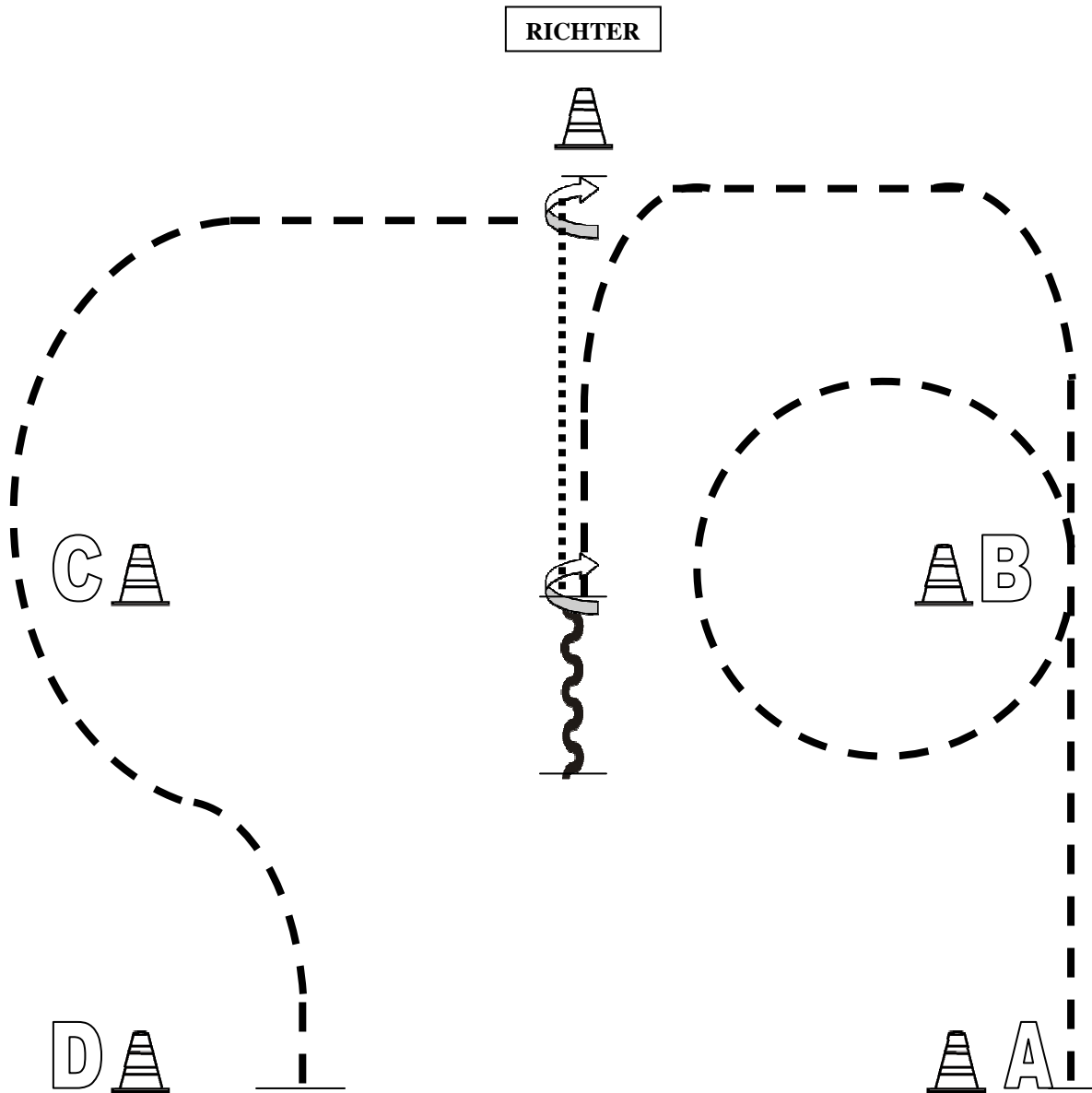


1. Back Up mind. 1 Pferdelänge
2. 180° HHW rechts
3. Trab bis zwischen C und Richterpylonen, Stop
4. 90° HHW rechts
5. Schritt zum Richter
6. Set Up
7. 270° HHW links
8. Antraben, Trab um B, Volte um C und weiter zu D, Stop






	Back Up
	Walk
	Jog
	Lope
	Wechsel

Showmanship at Halter

LK 1+2 A

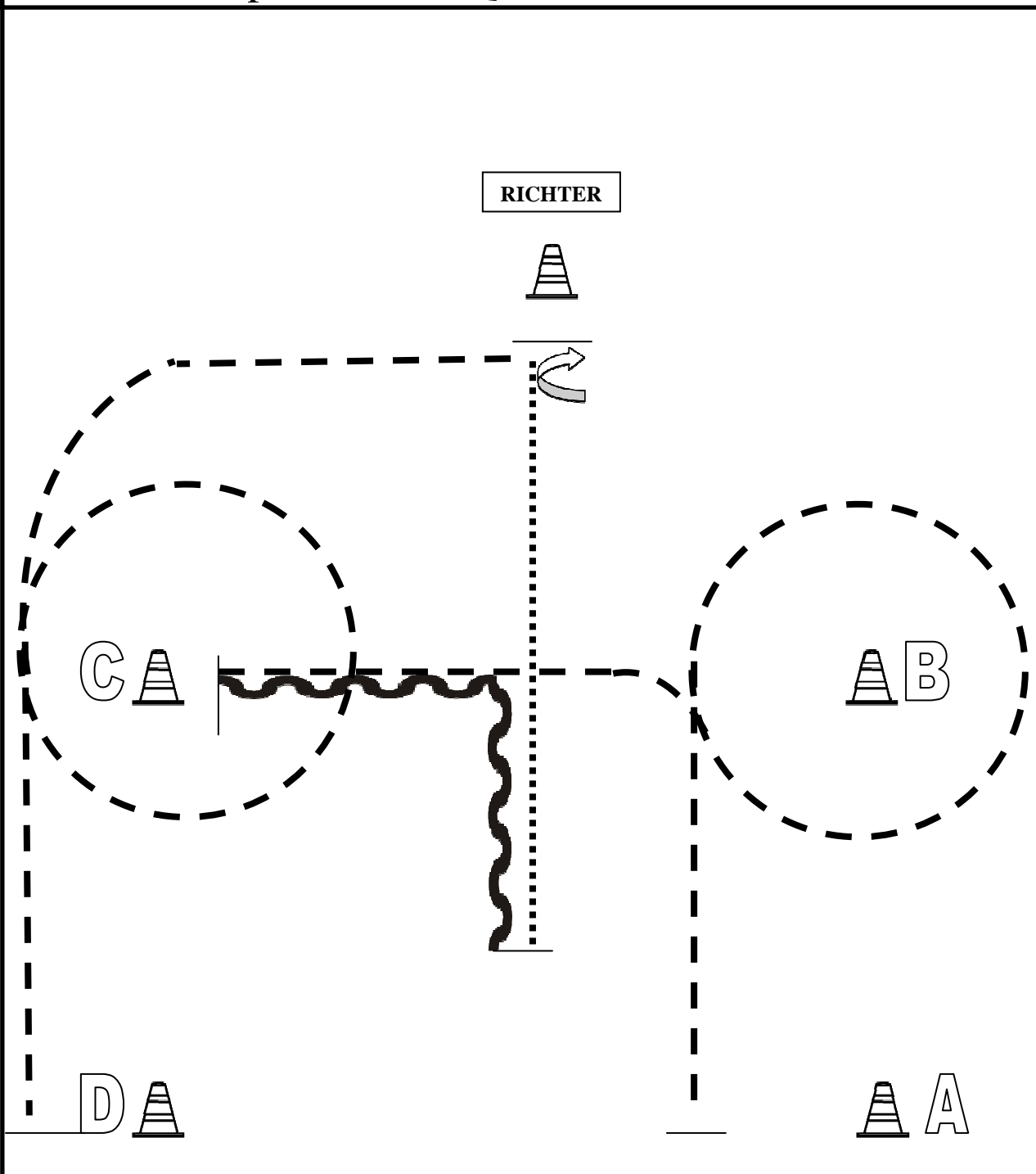


1. Beginnend von A im Trab, Volte um B und weiter bis Zwischen B und C. anhalten
2. 180° HHW rechts, mind. 1 Pferdelänge rückwärts richten
3. Im Schritt zum Richter
4. Set Up
5. 270° HHW rechts
6. Antraben und weiter bis D
Bei D, Stop






	Back Up
	Walk
	Jog
	Lope
	Wechsel

Showmanship at Halter Quali

LK 1/2 A

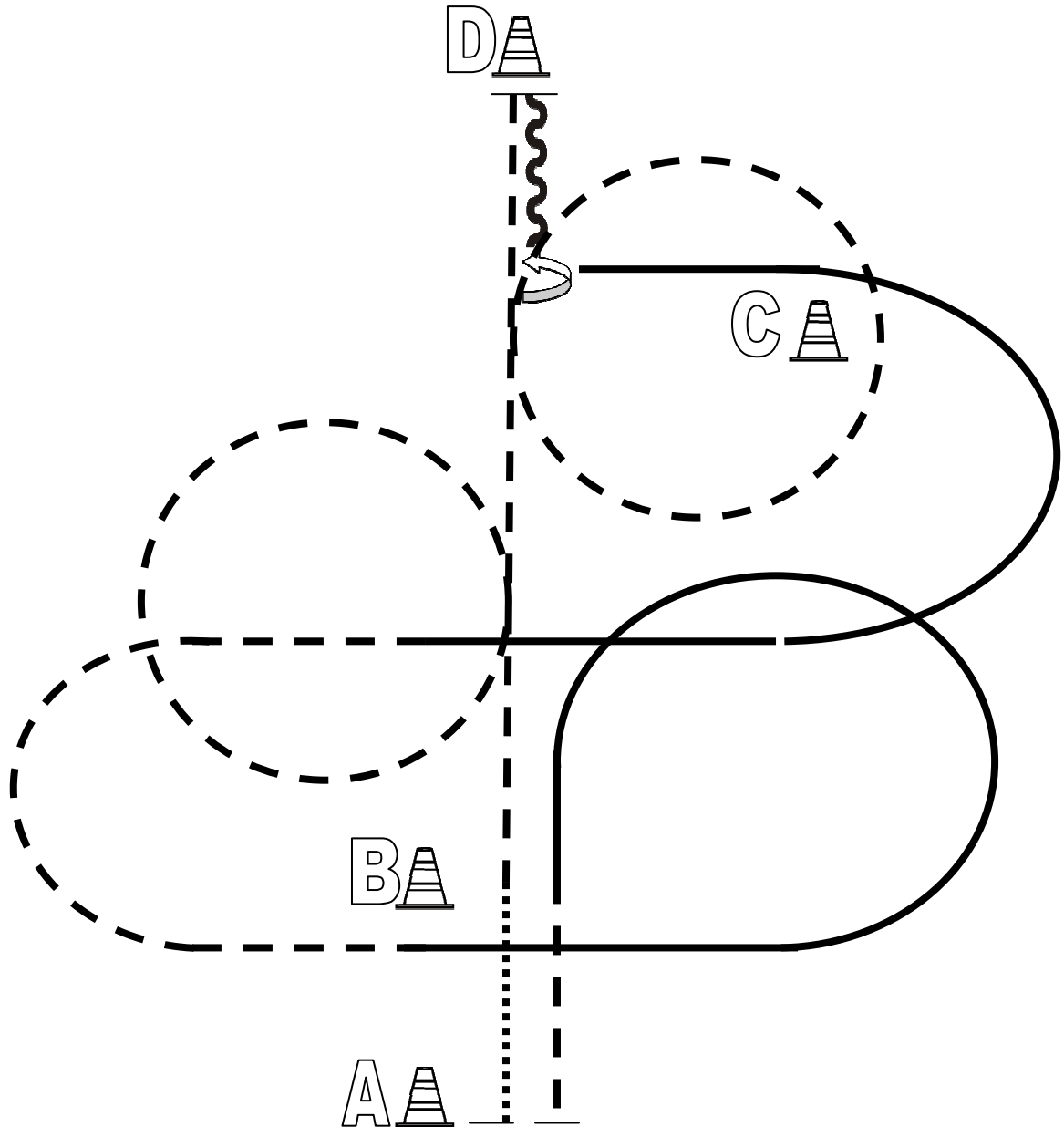


1. Beginnend von A im Trab, Volte um B und weiter bis vor C, anhalten
2. Back Up um die Ecke zum Richter,
3. Im Schritt zum Richter,
4. Set Up vor dem Richter,
5. 270° HHW rechts
6. Antraben, Volte um C und weiter zu D, Stop






	Back Up
	Walk
	Jog
	Lope
	Wechsel

Western Horsemanship

LK 3 A+B



1. Von A nach B Walk
Bei B Jog und Volte links
Jog-Volte rechts um C und weiter zu D
2. Bei D Stop
Mind. 1 Pferdelänge rückwärtsrichten
270° HHW links
Lope rechts um C und weiter bis Höhe B
3. Jog bis B
Bei B Lope links und $\frac{3}{4}$ Volte links, Jog von B nach A
Bei A anhalten

	Back Up
	Walk
	Jog
	Lope
	Wechsel



EWU Doppelshow Kat. AQ

Kreuth / Rieden

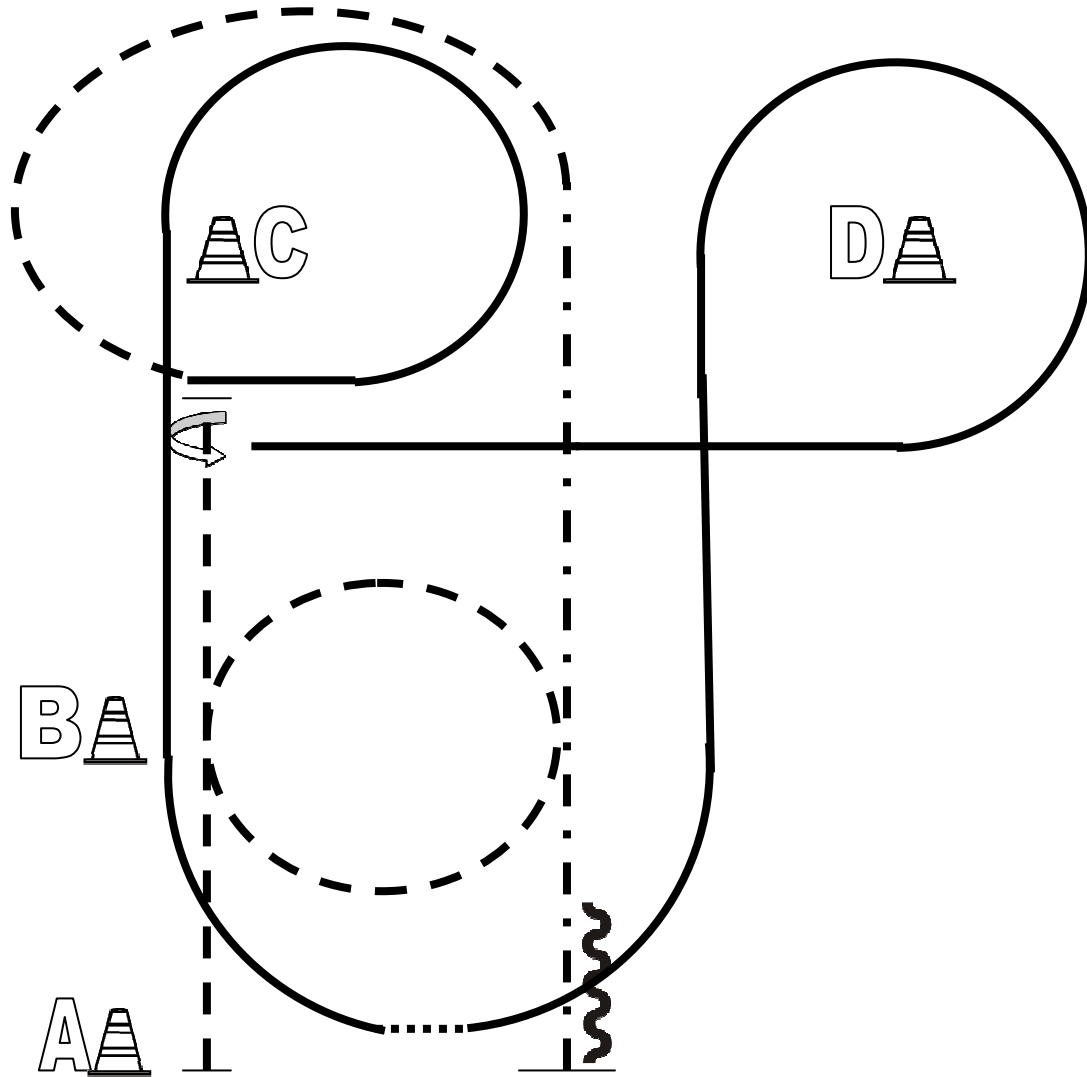
09.-12.05.2013

Gut Matheshof Kreuth / Rieden

Western Horsemanship

Quali

LK 1/2 B

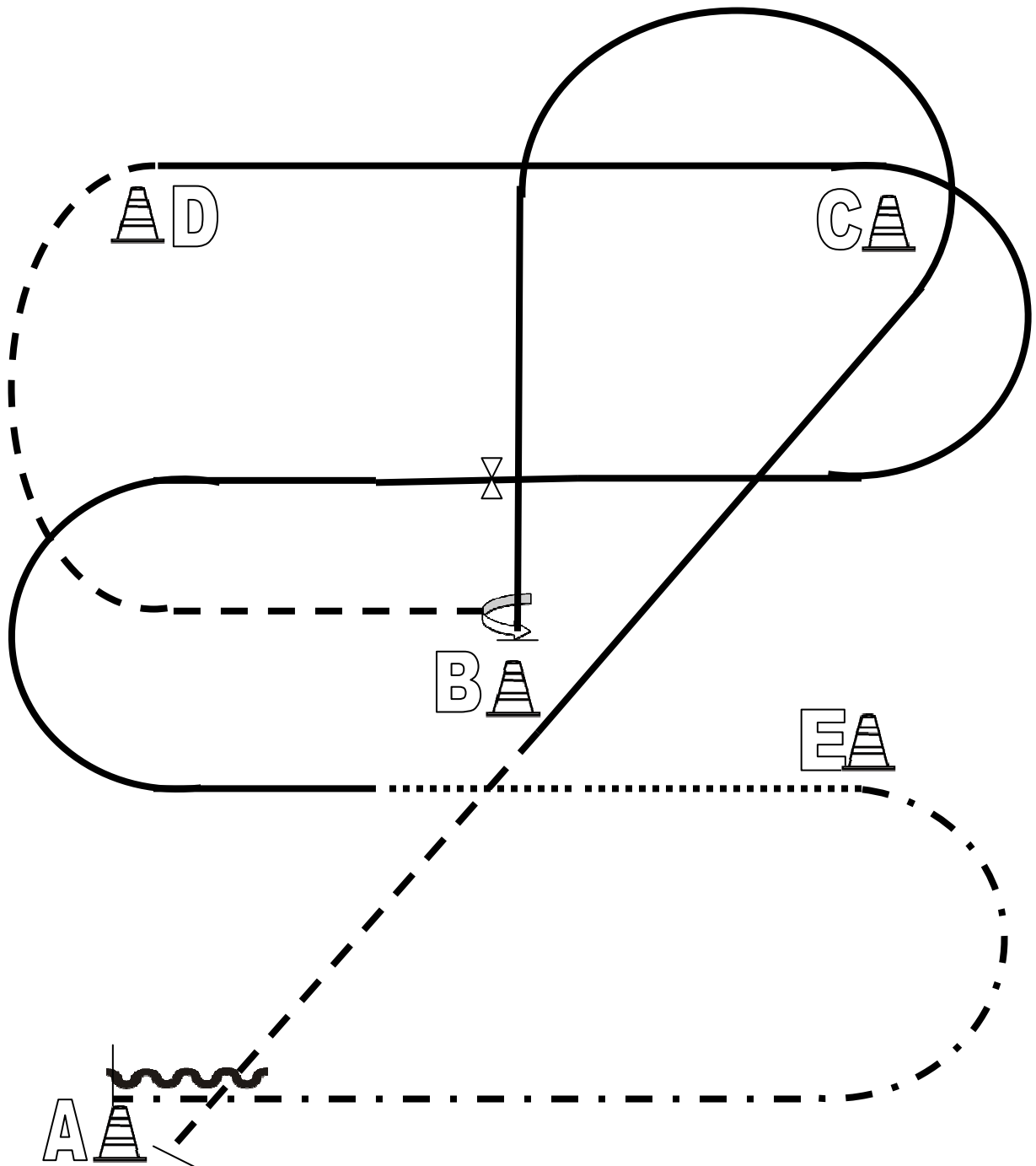


1. Beginnend aus dem Stand Jog, bei B Jogvolte rechts
Kurz vor C anhalten
270° HHW links
2. Lope links und Volte links um D
Einf. Wechsel über Walk
Lope rechts, Lopevolte rechts um C
3. Um C Jog
Auf Höhe C extended Jog
Höhe A Stop, mind. 1 Pferdelänge rückwärtsrichten







	Back Up
	Walk
	Jog
	Lope
	Wechsel

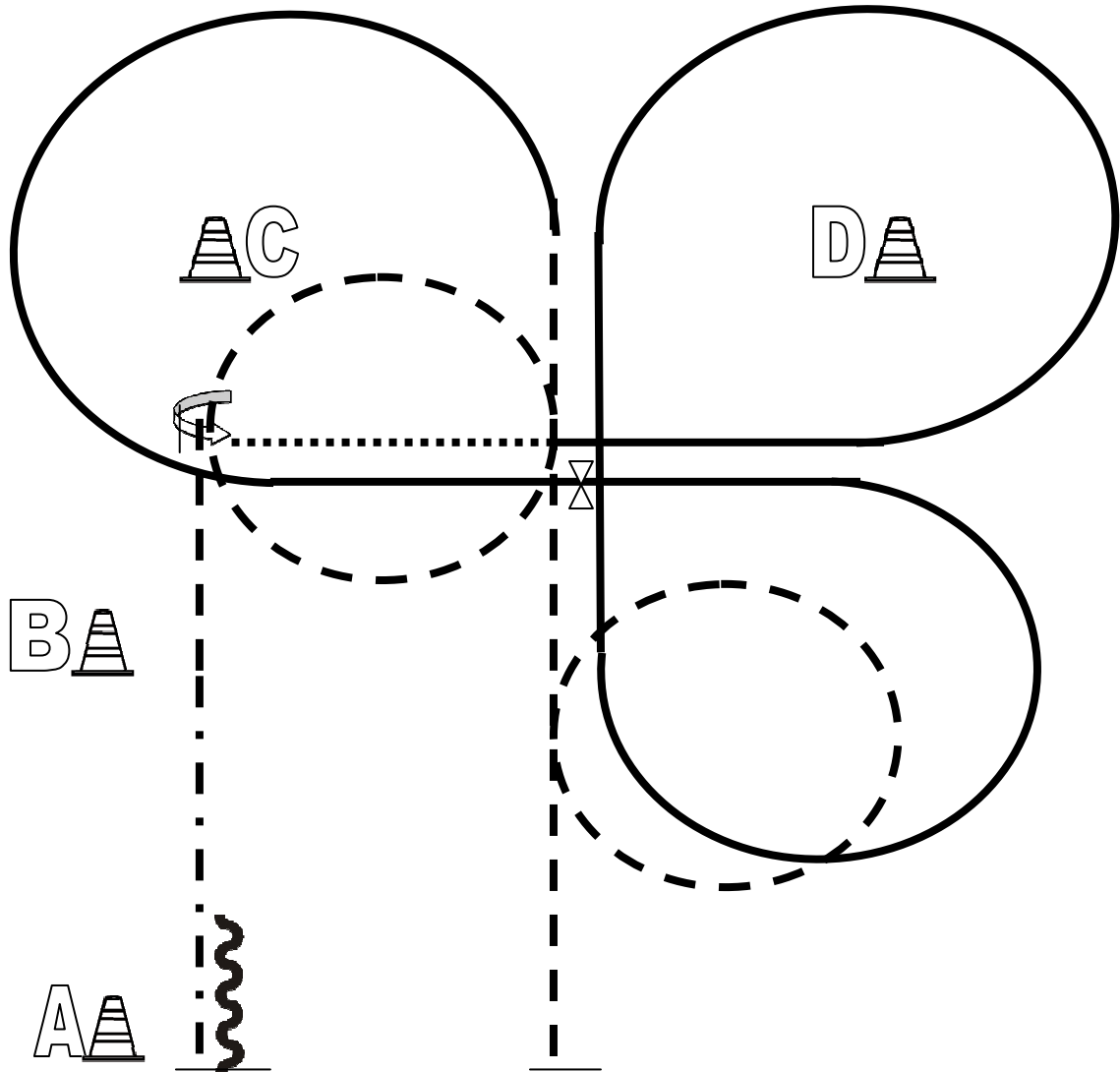
Western Horsemanship

LK 1+2 A








1. Beginnend aus dem Stand bei A im Jog zu B
Von B nach C Lope links, um C und weiter zu B, Stop
270° HHW links
2. Jog bis D
Bei D Lope rechts, Höhe B einfacher oder fliegender Wechsel
Lope Links bis kurz vor B, durchparieren zum Walk
3. Walk bis E
Von E nach A extended Jog, Bei A Stop
Mind. 1 Pferdelänge Rückwärts richten

	Back Up
	Walk
	Jog
	Ext. Jog
	Lope
	Wechsel

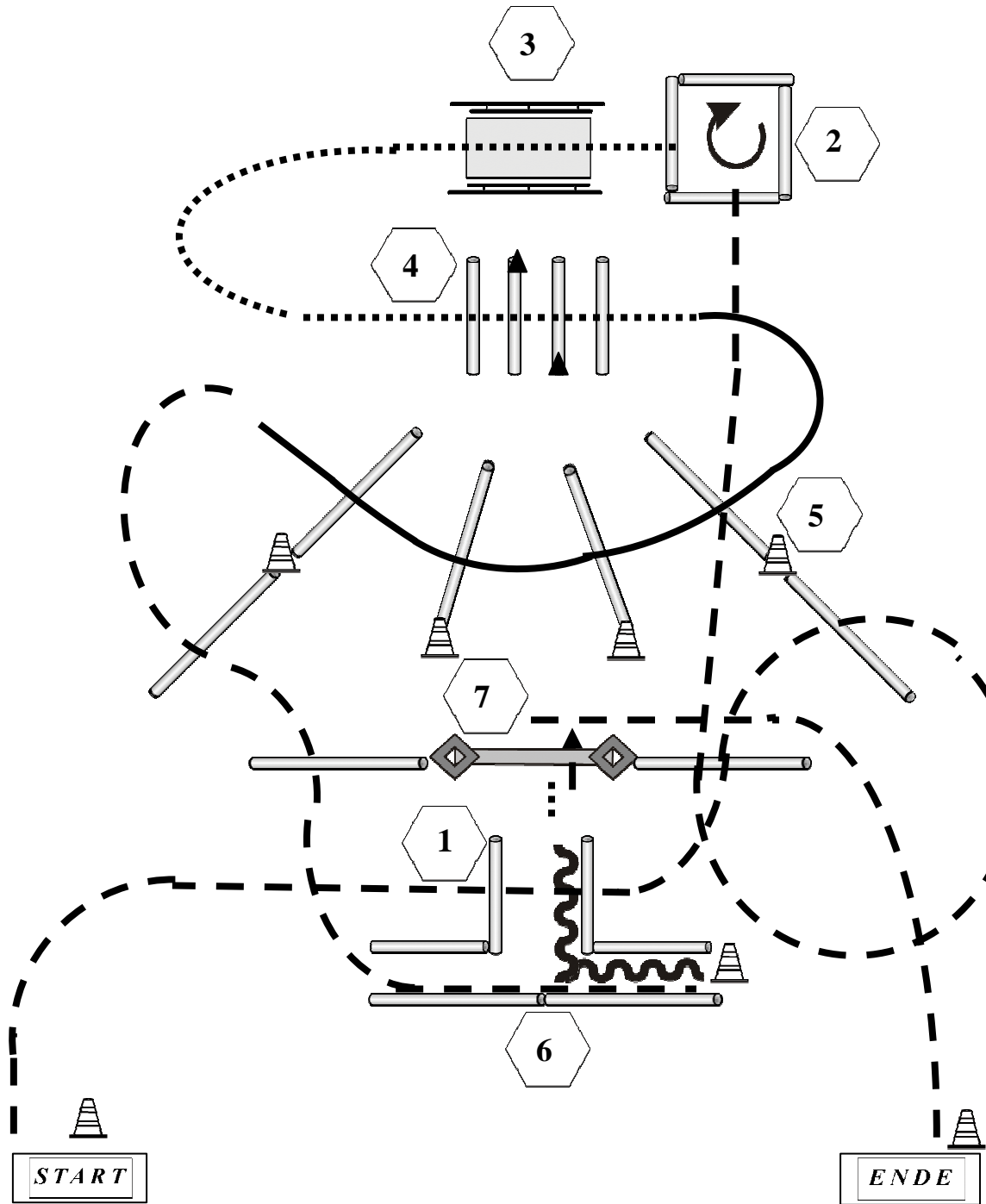


1. Beginnend aus dem Stand Höhe A im Jog
Jogvolte rechts, weiter im Jog,
Jogvolte links
2. Zwischen C und D Lope links. Volte um C, einf. od. flieg. Wechsel
Lope rechts, Volte rechts und weiter zu D, Volte um D
Mitte der Bahn durchparieren zum Walk und weiter bis C, Stop
3. 450° HHW links
Jog bis B, extended Jog bis A, Stop,
mind. 1 Pferdelänge rückwärtsrichten

	Back Up
	Walk
	Jog
	Lope
	Wechsel

Trail

LK 3 A+B

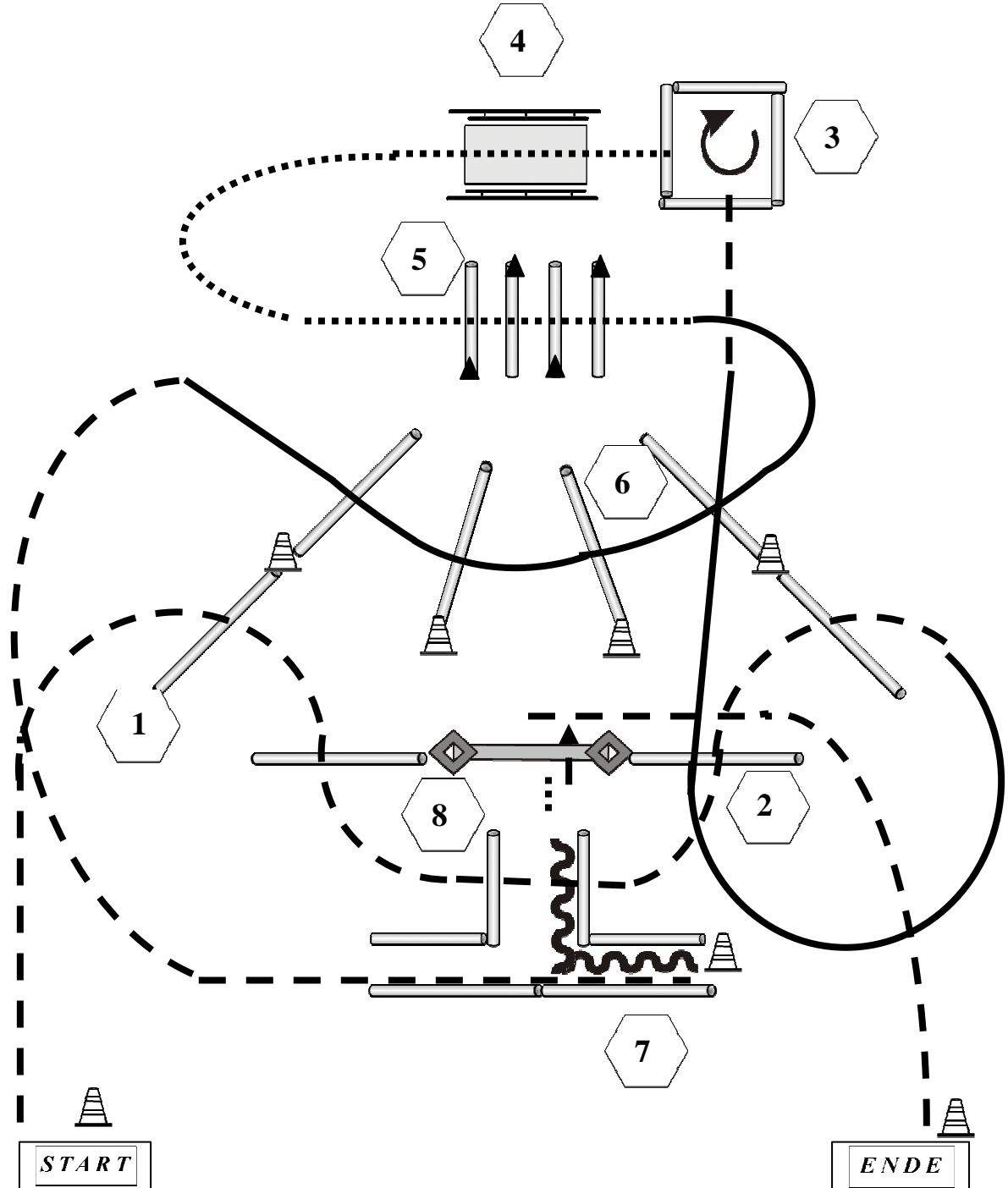


1. Jog Over
2. Jog In, 270° rechts, Walk Out,
3. Brücke
4. Walk Over
5. Lope Over
6. Jog Over, Jog In, Back Up, Walk
7. Tor aufstoßen, Jog

	Back Up
	Walk
	Jog
	Lope
	Wechsel
	Erhöhung

Trail

LK 1+2 B

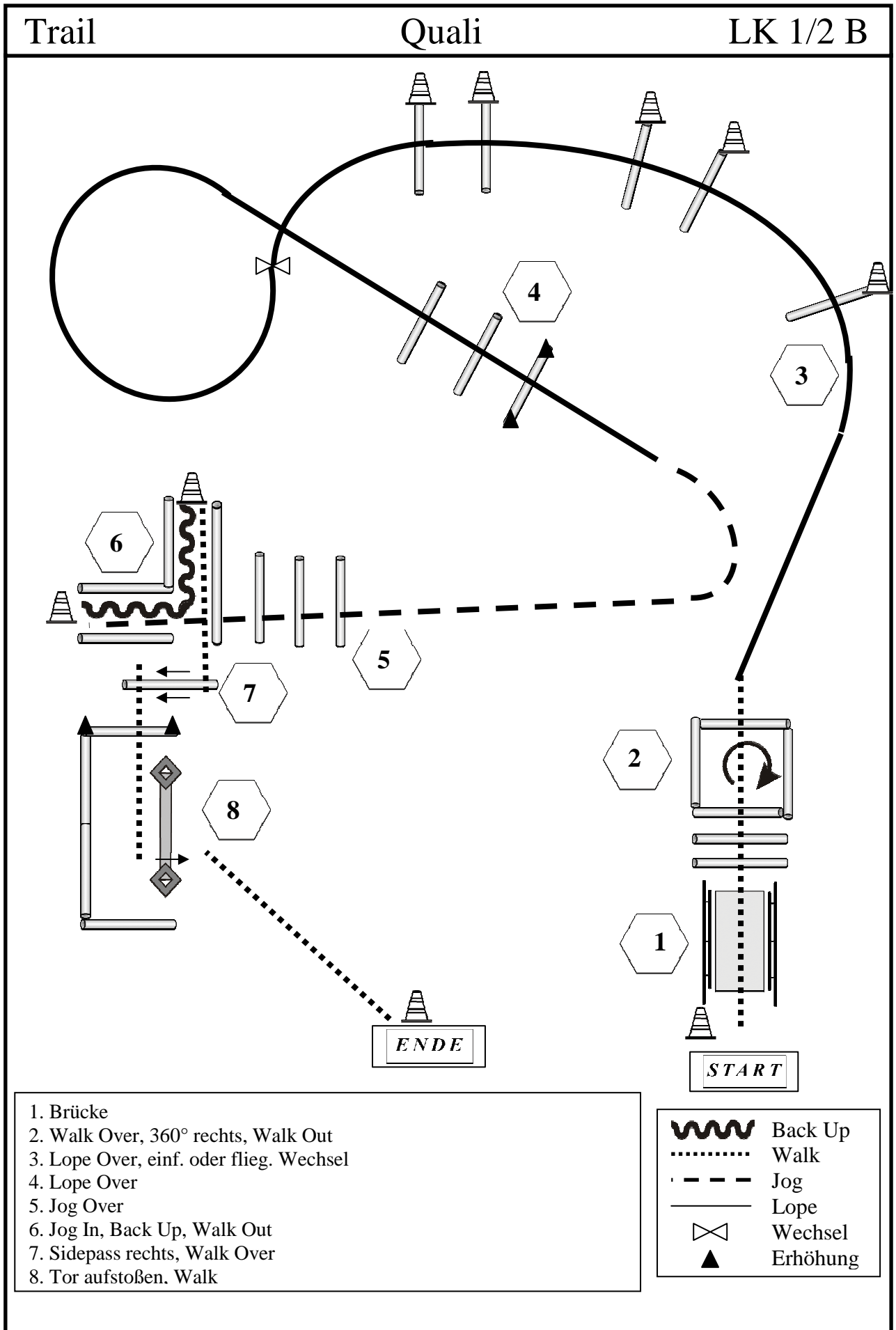


1. Jog Over
2. Lope Over
3. Jog In, 270° rechts, Walk Out,
4. Brücke
5. Walk Over
6. Lope Over
7. Jog In, Back Up, Walk
8. Tor aufstoßen, Jog

	Back Up
	Walk
	Jog
	Lope
	Wechsel
	Erhöhung

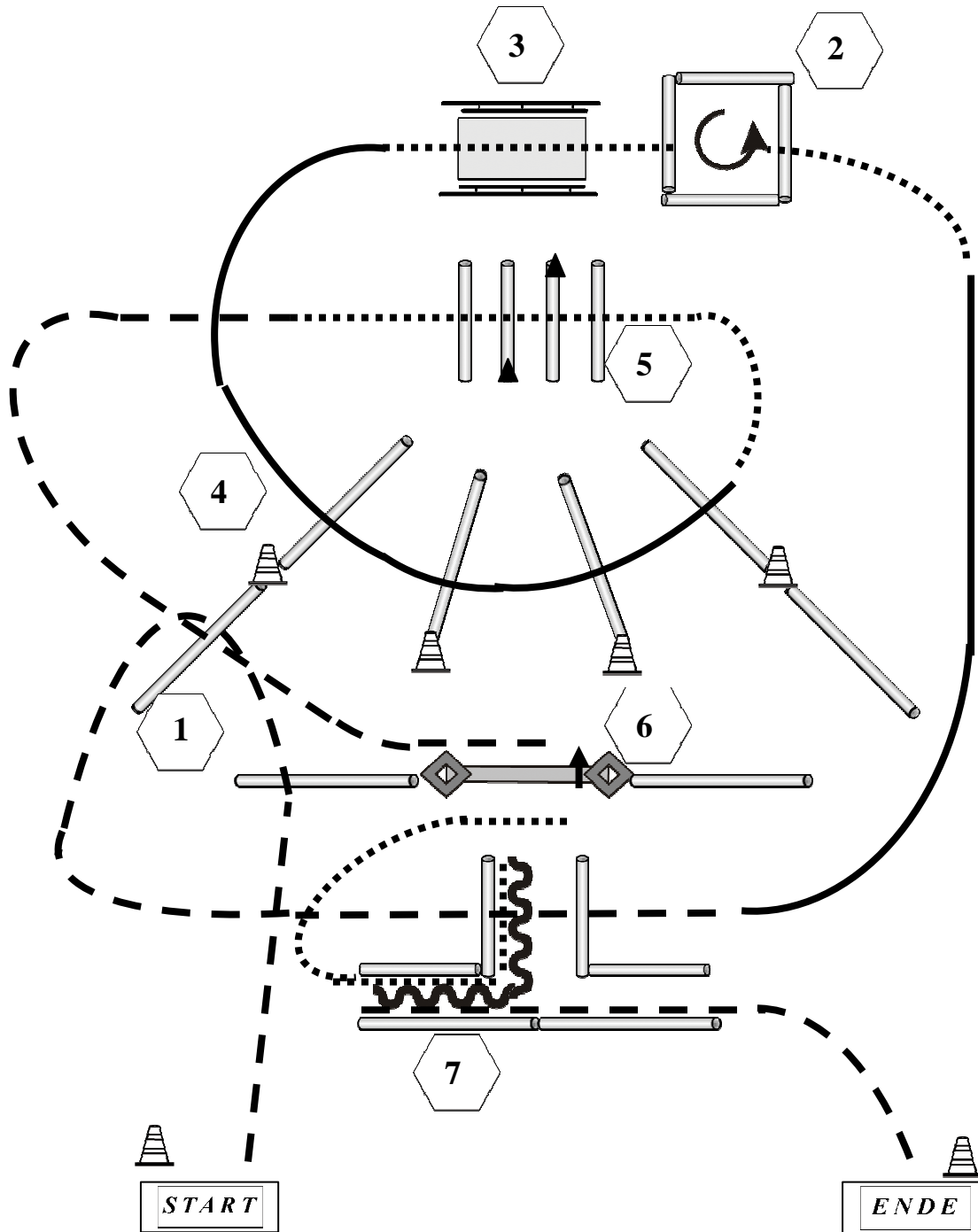
START

ENDE



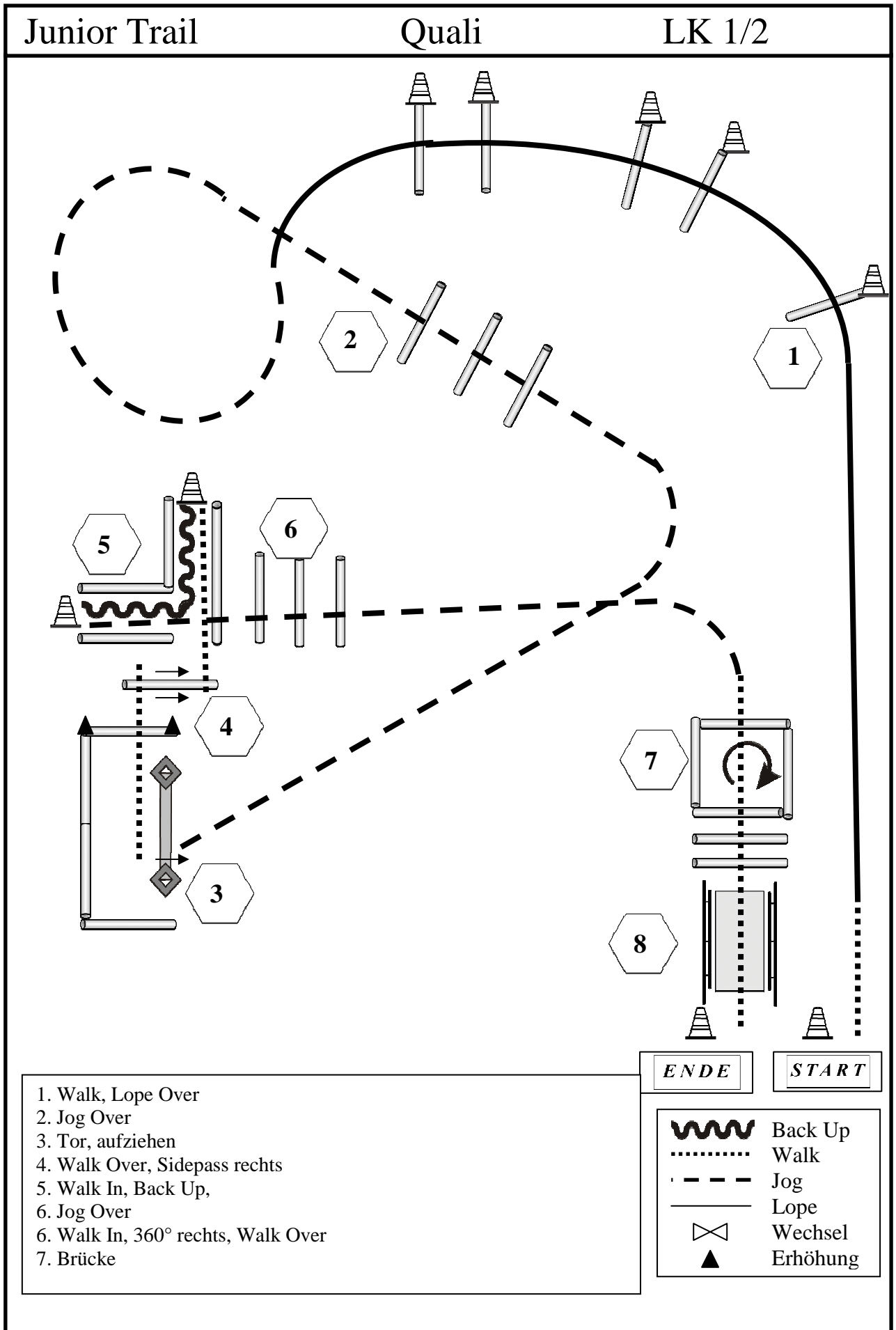
Junior Trail

LK 1+2



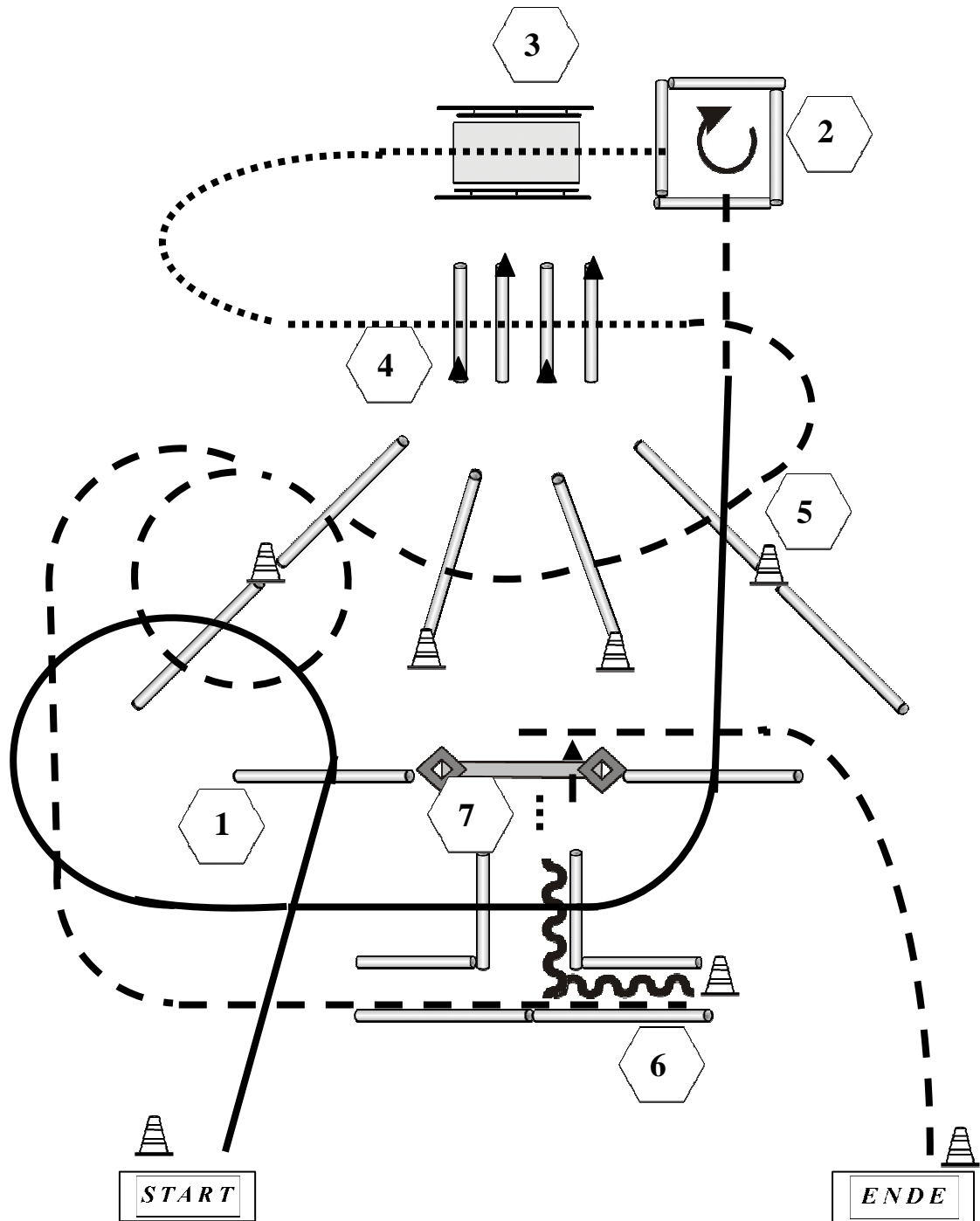
1. Jog Over, Lope, Walk
2. Walk In, 360° links,
3. Brücke
4. Lope Over
5. Walk Over, Jog, Jog Over
6. Tor aufziehen, Walk
7. Walk In, Back Up, Jog Out

- | | |
|--|----------|
| | Back Up |
| | Walk |
| | Jog |
| | Lope |
| | Wechsel |
| | Erhöhung |



Senior Trail

LK 1+2 A



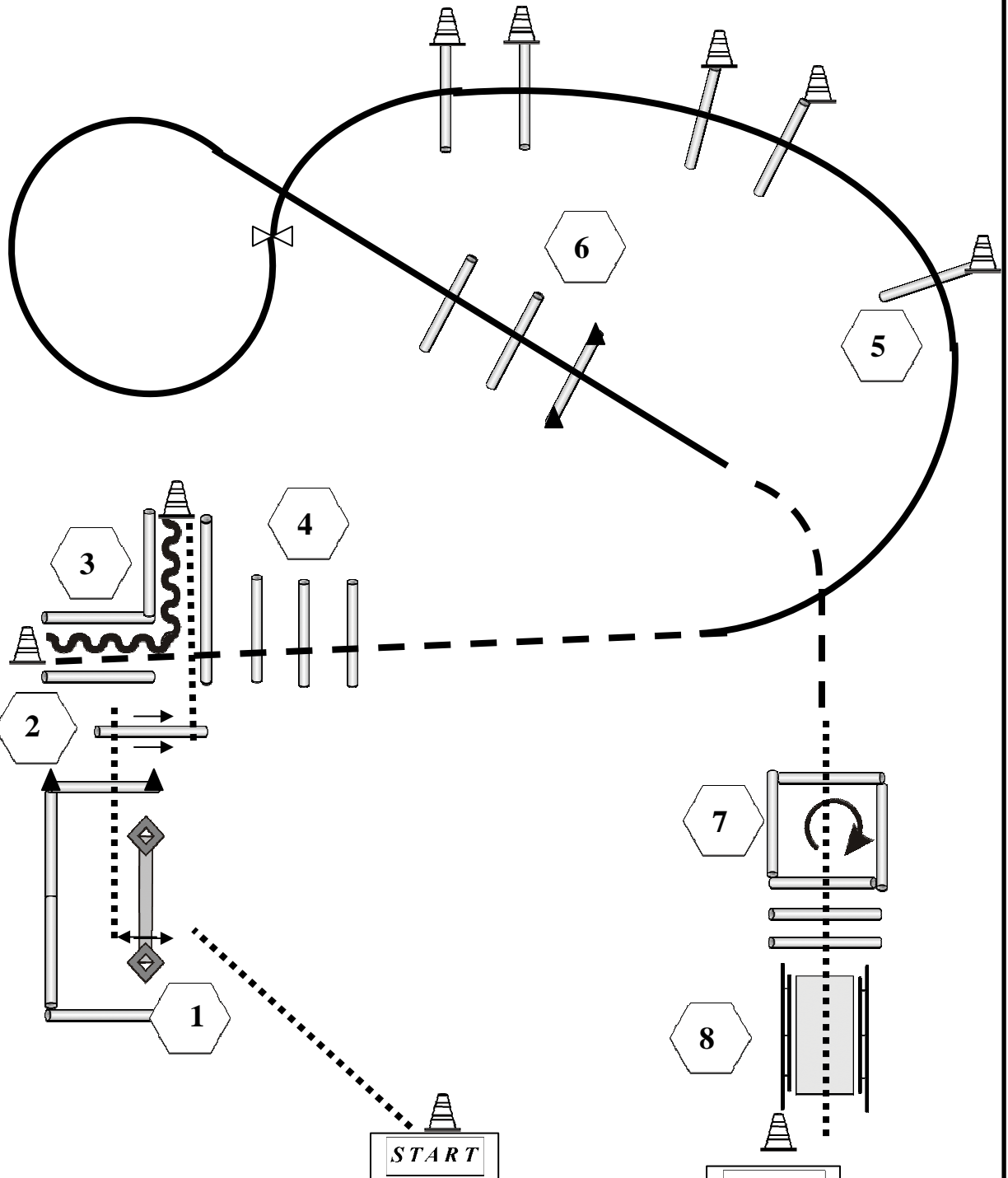
1. Lope Over
2. Jog In, 270° rechts, Walk Out,
3. Brücke
4. Walk Over
5. Jog Over
6. Jog In, Back Up, Walk
7. Tor aufstoßen, Jog

- | | |
|--|----------|
| | Back Up |
| | Walk |
| | Jog |
| | Lope |
| | Wechsel |
| | Erhöhung |

Senior Trail

Quali

LK 1/2 A



1. Tor
2. Walk Over, Sidepass
3. Walk In, Back Up
4. Jog Over Out
5. Lope Over, einf. oder flieg. Wechsel
6. Lope Over, Jog
7. Walk In, 360° rechts, Walk Over
8. Brücke

- | | |
|--|----------|
| | Back Up |
| | Walk |
| | Jog |
| | Lope |
| | Wechsel |
| | Erhöhung |