

**Showarena**

**Freitag 02. Juni 2017**

AQ	LK 2 A	WPL	Junior Western Pleasure zusammen m. LK 1 A		
AQ	LK 1/2 A	WPL	Junior Western Pleasure	10	08:00
AQ	LK 2 A	WPL	Senior Western Pleasure	8	08:20
AQ	LK 1 A	WPL	Senior Western Pleasure	15	08:40
AQ	LK 2 A	WR	Senior Western Riding zusammen m. LK 1 A		
AQ	LK 1/2 A	WR	Senior Western Riding	7	09:00
AQ	LK 3 A	WR	Western Riding zusammen m. LK 3 B		
AQ	LK 3	WR	Western Riding	4	09:30
AQ	Jupf	TH	Jungpferde Trail 4 jährig	12	10:00
AQ	Jupf	TH	Jungpferde Trail 5 jährig	11	10:50
AQ	LK 3 A	TH	Trail	16	11:40
C	LK 4 A	TH	Trail zusammen m. LK 5 A		
C	LK 4/5 A	TH	Trail	18	12:40
AQ	LK 1 A	Sen RN	Senior Reining	5	13:50
AQ	LK 2 A	Sen RN	Senior Reining	7	14:20
AQ	LK 3 A	RN	Reining	11	14:50
AQ	Youngstar	Youngstar	Reining	2	15:50
AQ	LK 1 A	WHS	Western Horsemanship	18	16:00
AQ	LK 2 A	WHS	Western Horsemanship	10	16:50
C	LK 5 A	WHS	Western Horsemanship	8	17:20
C	LK 4 A	WHS	Western Horsemanship	21	17:50
AQ	LK 3 A	WHS	Western Horsemanship	18	18:50
C	LK 5 B	WHS	Western Horsemanship	4	19:30
C	LK 4 B	WHS	Western Horsemanship	12	19:50
AQ	LK 3 B	WHS	Western Horsemanship	4	20:20
SRT	LK 5 A	RT	Ranch Trail zusammen m. LK 5 B		
SRT	LK 5	RT	Ranch Trail	3	20:40
SRT	LK 4 B	RT	Ranch Trail	8	21:00
SRT	LK 4 A	RT	Ranch Trail	9	folg.
AQ	Youngstar	Youngstar	All-Around Challenge	2	folg.
C	LK 4 A	RR	Ranch Riding	19	folg.
C	LK 4 B	RR	Ranch Riding zusammen m. LK 5 B		
C	LK 5 A	RR	Ranch Riding	9	folg.
C	LK 4/5 B	RR	Ranch Riding	17	folg.

**Samstag 03. Juni 2017**

AQ	LK 3 A	SSH	Showmanship at Halter	10	07:00
AQ	LK 3 B	SSH	Showmanship at Halter zusammen m. LK 4 B		
AQ	LK 2 A	SSH	Showmanship at Halter	6	07:30
AQ	LK 1 A	SSH	Showmanship at Halter	13	07:50
AQ	LK 2 B	SSH	Showmanship at Halter zusammen m. LK 1 B		
AQ	LK 1/2 B	SSH	Showmanship at Halter	4	08:20
C	LK 5 B	SSH	Showmanship at Halter zusammen m. LK 5 A		
C	LK 3/4 B	SSH	Showmanship at Halter	10	08:30
C	LK 5	SSH	Showmanship at Halter	5	08:50
C	LK 4 A	SSH	Showmanship at Halter	11	09:10
AQ Q	Q LK2/1 A	SSH	Showmanship at Halter	16	09:40
AQ Q	Q LK2/1 B	SSH	Showmanship at Halter	4	10:10
AQ	LK 3 A	WPL	Western Pleasure	15	10:30
AQ	LK 3 B	WPL	Western Pleasure	6	11:00
C	LK 5 A	WPL	Western Pleasure	6	11:20
C	LK 4 A	WPL	Western Pleasure	13	11:40
AQ	LK 2	Jun WR	Junior Western Riding entfällt		
AQ	LK 1	Jun WR	Junior Western Riding zusammen m. LK 1/2 B		
AQ	LK 1 B	WR	Western Riding zusammen m. LK 1/2 B		
AQ	LK 1/2	WR	Western Riding (junior Pattern)	5	12:10
AQ	LK 1 A	Sen SUHO	Senior Superhorse zusammen m. LK 2 A		
AQ	LK 1/2 A	Sen SUHO	Senior Superhorse	5	12:30
AQ	LK 2 B	Sen SUHO	Senior Superhorse entfällt		
AQ	LK 1 B	Sen SUHO	Senior Superhorse entfällt		
AQ	Jupf	BA	Jungpferde Basis 4 jährig	15	13:00
AQ	Jupf	BA	Jungpferde Basis 5 jährig	17	14:00
AQ	LK 1 B	WHS	Western Horsemanship	9	15:10
AQ	LK 2 B	WHS	Western Horsemanship	4	15:40
AQ	LK 1 A sen.	RR	Ranch Riding	18	16:00
AQ	LK 2 A sen.	RR	Ranch Riding	13	17:00
AQ	LK 1 B	RR	Ranch Riding	10	17:40
AQ	LK 2 B	RR	Ranch Riding	4	18:20
AQ	LK 1 jun.	RR	Ranch Riding	14	18:40
AQ	LK 2 jun.	RR	Ranch Riding	5	folg.
AQ	LK 3 A	RR	Ranch Riding	17	folg.
AQ	LK 3 B	RR	Ranch Riding	6	folg.
FN	junoren	RN	FN Reining Qualifikation	2	folg.
FN	junge Reiter	RN	FN Reining Qualifikation	2	folg.
FN	Senioren	RN	FN Reining Qualifikation	6	folg.

## Sonntag 04. Juni 2017

C	LK 4 B	TH	Trail zusammen m. LK 5 B		
C	LK 5 B	TH	Trail	8	07:00
AQ	LK 1	jun TH	junior Trail zusammen m. LK 2		
AQ	LK 1/2	jun TH	junior Trail	11	07:40
AQ	LK 1 B	TH	Trail	9	08:40
AQ	LK 2 B	TH	Trail	5	09:20
AQ	LK 3 B	TH	Trail	7	09:50
AQ	LK 1 A	Sen. TH	Senior Trail	20	10:10
AQ	LK 2 A	Sen. TH	Senior Trail	9	11:10
SRT	LK 1 A	RT	Ranch Trail zusammen m. LK 1-3		
SRT	LK 1 B	RT	Ranch Trail zusammen m. LK 1-3		
SRT	LK 2 A	RT	Ranch Trail zusammen m. LK 1-3		
SRT	LK 2 B	RT	Ranch Trail zusammen m. LK 1-3		
SRT	LK 3 A	RT	Ranch Trail zusammen m. LK 1-3		
SRT	LK 1-3	RT	Ranch Trail	9	11:40
C	Horse & Dog	Trail	H&D LK 3-5 entfällt		
C	Horse & Dog	Trail	H&D LK 1-2 entfällt		
AQ Q	Q LK2/1 B	RR	Ranch Riding	18	12:10
AQ Q	Q LK2/1 jun.	RR	Ranch Riding	18	13:10
AQ Q	Q LK2/1A sen.	RR	Ranch Riding	28	14:10
S04	Walk Trott	TH	Walk Trott Trail bis 14 Jahre	3	15:30
S05	Walk Trott	WHS	Western Horsemanship bis 14 J.	6	15:50
S06	Walk Trott	WPL	Walk Trott Pleasure bis 14 J.	6	16:10
S07	Führzügel	Klasse	Führzügelklasse bis 12 Jahre	7	16:30
AQ	LK 1 B	WPL	Western Pleasure zusammen m. LK 2 B		
AQ	LK 2 B	WPL	Western Pleasure	11	17:00
C	LK 4 B	WPL	Western Pleasure zusammen m. LK 5 B		
C	LK 4/5 B	WPL	Western Pleasure	10	17:30
AQ Q	Q LK 2/1 A	sen SUHO	Senior Superhorse	6	17:50
AQ Q	Q LK 2/1 B	sen SUHO	Senior Superhorse entfällt		
AQ	LK 1	jun. RN	Junior Reining zusammen m. LK 2		
AQ	LK 2/1	jun. RN	Junior Reining	8	18:10
S08	LK 1-4 A/B	Freestyle	Fun Klasse	3	folg.
AQ	LK 3 B	RN	Reining entfällt		
C	LK 4 B	RN	Reining zusammen m. LK 4 A		
C	LK 4	RN	Reining	9	folg.
AQ	LK 2 B	RN	Reining zusammen m. LK 1 B		
AQ	LK 1/2 B	RN	Reining	7	folg.
AQ Q	Q LK 2/1	jun. RN	Junior Reining	9	folg.
S09	LK 1-4 A/B	Jackpot Reining	Fun Klasse	7	folg.

## Montag 05. Juni 2017

AQ Q	Q LK 2/1	jun. TH	Junior Trail	8	07:00
AQ Q	Q LK 2/1 B	TH	Trail	15	07:50
AQ Q	Q LK 2/1 A	sen TH	Senior Trail	29	08:50
AQ Q	Horse & Dog	Trail	H&D LK 3-5	4	10:50
AQ Q	Horse & Dog	Trail	H&D LK 1-2	8	11:10
AQ Q	Q LK 2/1 A	jun. WPL	Junior Western Pleasure	7	11:50
AQ Q	Q LK 2/1 B	WPL	Western Pleasure	13	12:10
AQ Q	Q LK 2/1 A	sen. WPL	Senior Western Pleasure	15	12:30
AQ Q	Q LK 2/1	jun. WR	Junior Western Riding	4	13:00
AQ Q	Q LK 2/1	sen. WR	Senior Western Riding	17	13:20
S12	LK 1-5 A/B	Männer Pleasure	Fun Klasse entfällt		
AQ Q	Q LK 2/1 A	sen. RN	Senior Reining	18	14:50
AQ Q	Q LK 2/1 B	RN	Reining	8	folg.
AQ	Jupf	RN	Jungpferde Reining 4 jährig	6	folg.
AQ	Jupf	RN	Jungpferde Reining 5 jährig	6	folg.
AQ Q	Q LK 2/1 B	WHS	Western Horsemanship	13	folg.
AQ Q	Q LK 2/1 A	WHS	Western Horsemanship	19	folg.
AQ Q	Q LK 2/1 B	WR	Western Riding zusammen m. Sen. Western Riding		

## Pattern

Reining			Pattern Nr.
LK 1 und 2	jun		6
	sen	B	7
LK 3			5
LK 4			14
Q-LK 1/2	jun		12
	sen	B	11
FN		alle	4
Jackpot			15

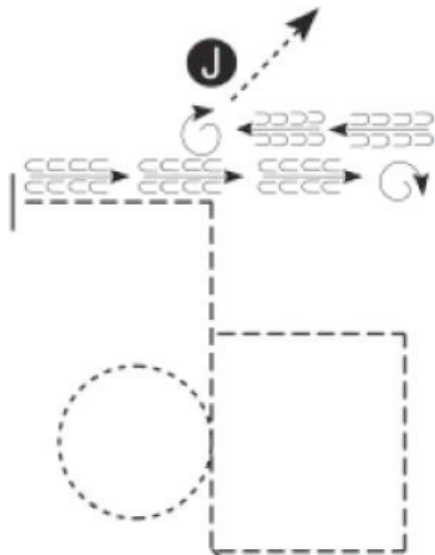
Westernriding			Pattern Nr.
LK 1 und 2	jun / sen / B		8
LK 3			8
Q-LK 1/2	jun		6
	sen	B	4

Superhorse			Pattern Nr.
LK 1 und 2			2
Q-LK 1 / 2			3

Jungpferde			Pattern Nr.
Trail	4-jährige		4
Trail	5-jährige		5
Basis	4-jährige		3
Basis	5-jährige		4
Reining	4-jährige		1
	5-jährige		1
Youngstar	Reining		8

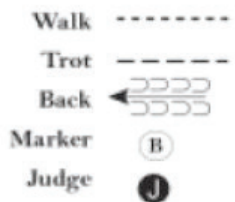
Ranch Riding			Pattern Nr.	
LK 1 und 2	jun		3	2015 / 2016
	sen	B	6	2015 / 2016
LK 3			3	2015 / 2016
LK 4 und 5			17	2015/2016
Q LK 1 / 2	jun		4	2017
	sen	B	5	2017

## SSH LK 1 / 2 A und B



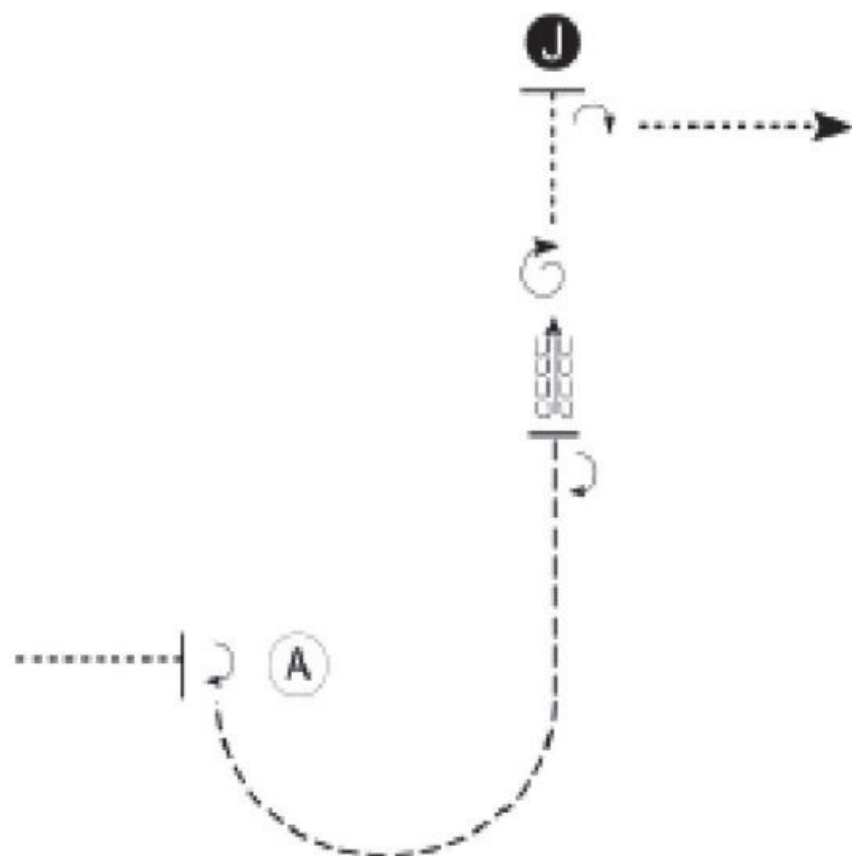
Be ready at A.

1. Trot to the middle of your pattern.
2. Walk a circle to the left.
3. Trot a square to the right.
4. Continue to trot towards the Judge.
5. Make a corner as you approach the Judge and trot at least two horse lengths past the Judge.
6. Back past the Judge.
7. Perform a 1 1/2 turn.
8. Back to the Judge.
9. Perform a 1 3/4 turn and set up for inspection.
10. When dismissed, exit at a walk.



Trot back to the warmup area

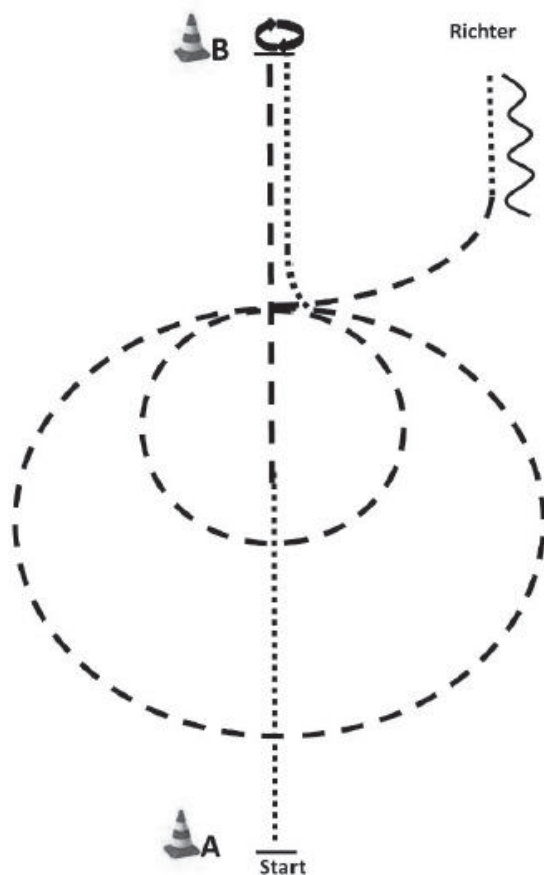
SSH LK 3



Be ready before and facing A.

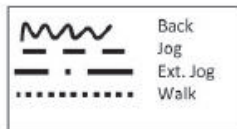
1. Walk to A.
2. Stop and perform a 1/4 turn.
3. Trot in a half circle and halfway to Judge.
4. Stop and perform a 1/2 turn.
5. Back approximately one horse length.
6. Perform a 1 1/2 turn.
7. Walk to judge and set up for inspection.
8. When dismissed, perform a 1/4 turn and walk straight away from Judge.

# SSH LK 4/5 A/B LK 3/4 B



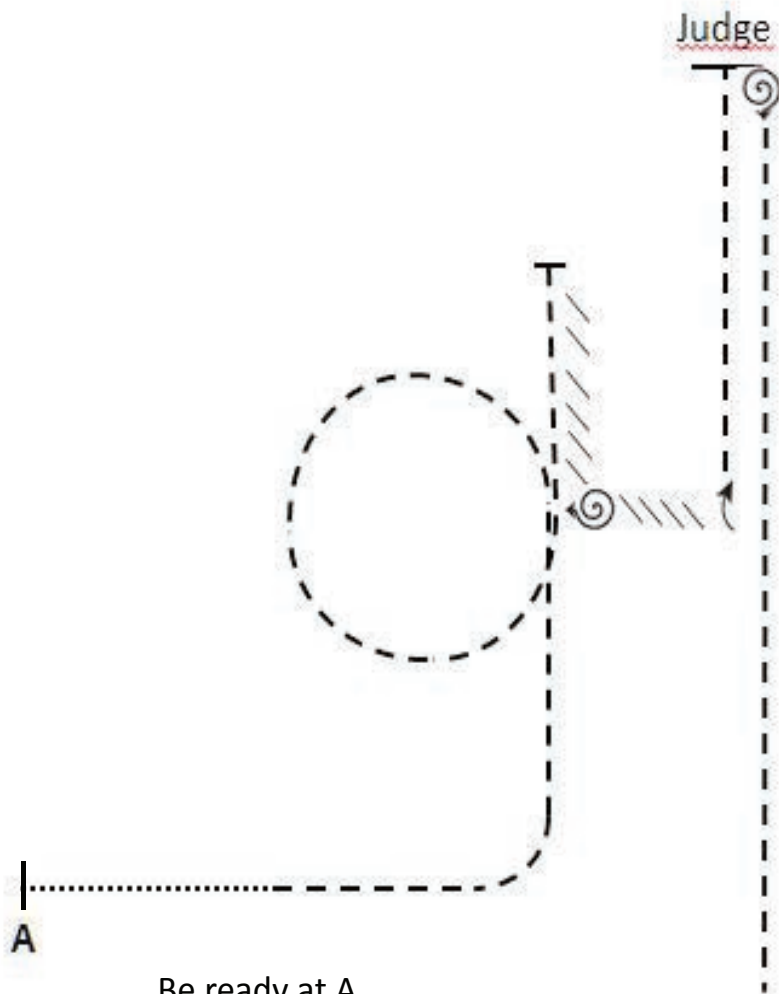
## WARM UP AREA

1. Aufstellung bei A, Walk, Jog bis B, Stop.
  2. HHW 180 re., Walk
  3. Jog small circle (re.), Jog big circle (re.), weiter Jog, Walk zum Richter
  4. Set up.
  5. Back.
- (beliebig abwenden) Im Jog oder Walk zur warm up area durchlaufen



SSH

Q-LK 1 / 2 A und B



Be ready at A

1. Walk, trot corner and circle, stop
2. Back, 1  $\frac{3}{4}$  turn, back,  $\frac{1}{4}$  turn
3. Trot, stop
4. Set up for inspection
5. 1  $\frac{1}{2}$  turn, trot to warm up area



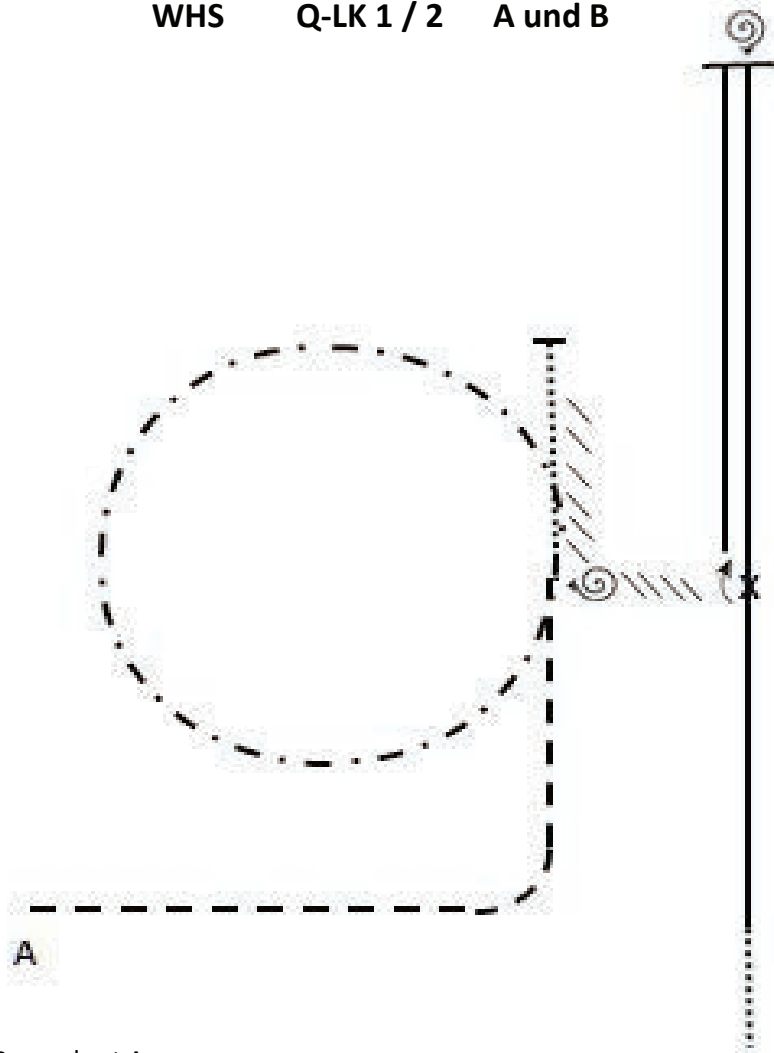
Slide N Chic

presented by

Barber's  
Home



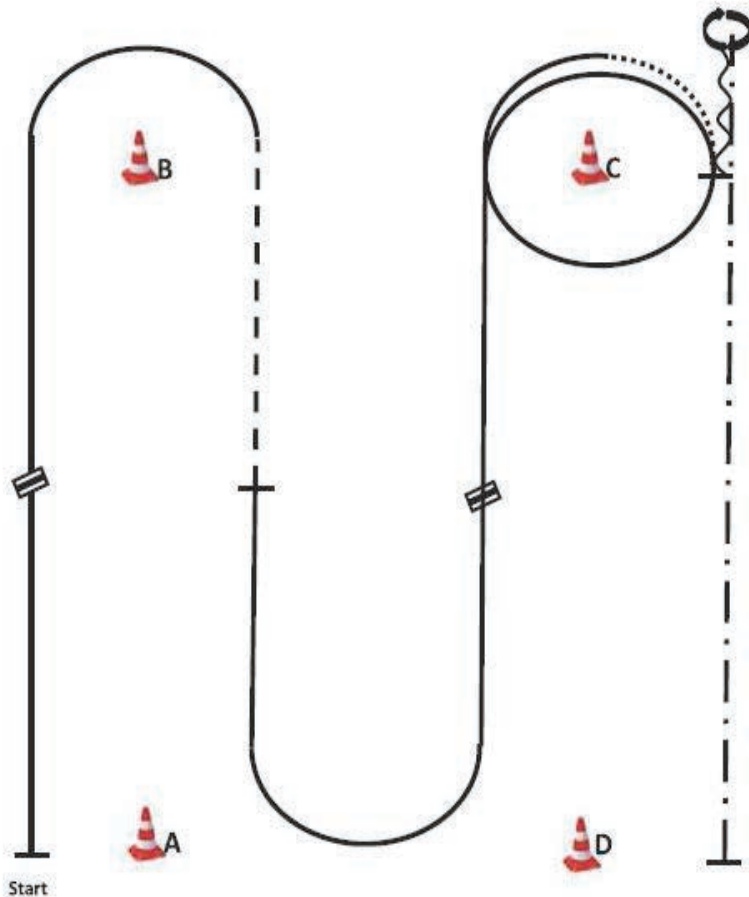
WHS Q-LK 1 / 2 A und B



Be ready at A

1. Jog, straight line and corner
2. Extended trot circle
3. Walk, back up
4.  $1 \frac{3}{4}$  turn right
5. Back up,  $\frac{1}{4}$  turn right
6. Lope right lead, stop
7.  $1 \frac{1}{2}$  turn left
8. Lope left lead, lead change, Walk to the warm up area

# WHS LK 1 / 2 A und B

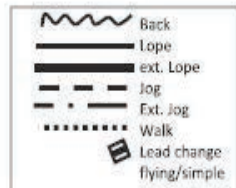


WARM UP AREA

1. Be ready at A, lope right lead, lead change, lope left lead.
2. Jog, stop.
3. Lope left lead, lead change, lope right lead
4. Lope right lead around C.

5. Walk, stop.
6. Back one horse length.
7. 360° turn (opt. r/l).
8. Ext. Jog to D, stop.

Walk to warm up area.



**Der richtige Weg zum Getränk!**

# GETRÄNKE SCHULZ

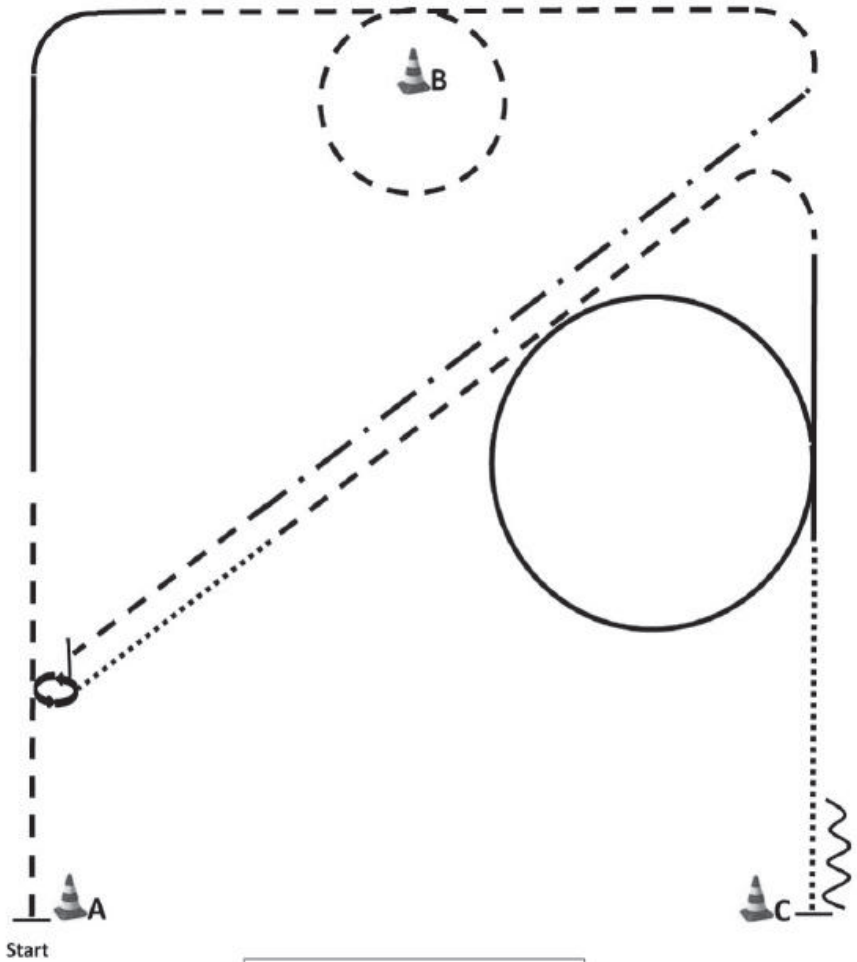
Getränke - Fachhandel mit Herz  
Mergelfeld 23

31275 Lehrte-Ahlten

[info@getraenkeschulz.de](mailto:info@getraenkeschulz.de)



# WHS LK 3 A und B

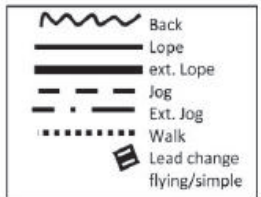


WARM UP AREA

1. Be ready at A, Jog, Lope right lead
2. Jog, Jog very small circle
3. Ext. Jog, Jog, stop.
4. 180° turn (opt. r/l).

5. Walk, Jog.
6. Lope right lead, Lope circle.
7. Walk, stop.
8. Back

Walk to warm up area.





*Len & Late's Westernstore*  
*Kleinburgwedel*

Ihr Reitsportfachgeschäft für Western- und Freizeitreiter  
zwischen **Hannover** und **Celle**

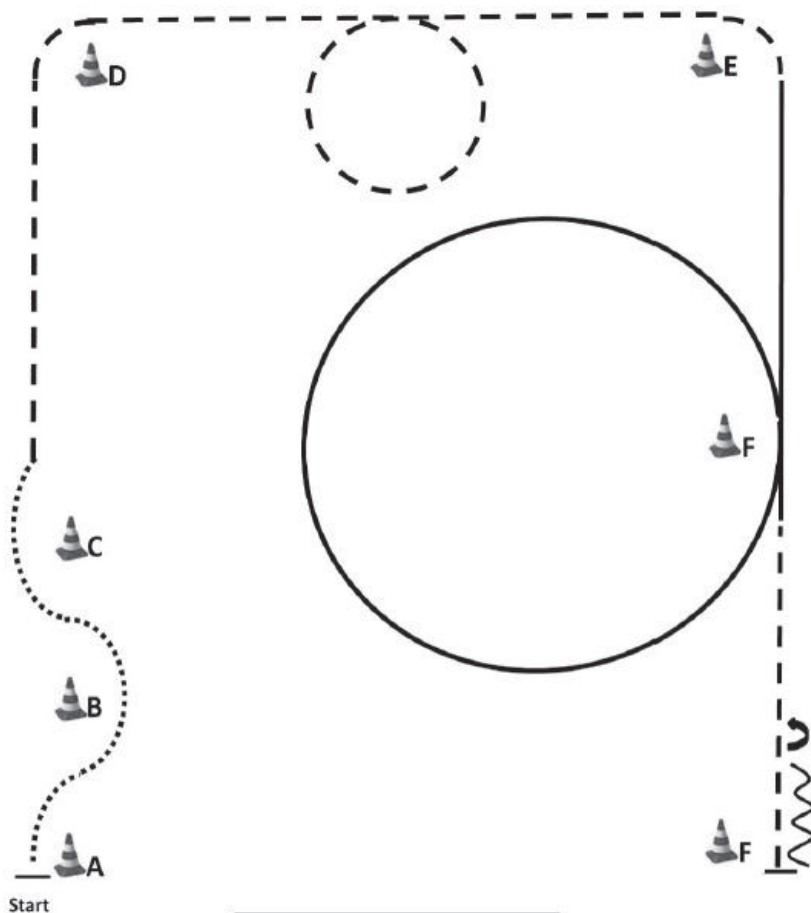
...more than a saddle shop

*„Wir wünschen  
allen Reitern und Reiterinnen  
viel Erfolg  
und vor allem  
viel Spaß“*

Hornweg 6 • 30938 Kleinburgwedel  
Tel: 05139 / 89 60 30 • Mobil: 0177 / 89 60 30 0  
e-mail: [info@less-and-late.de](mailto:info@less-and-late.de)



# WHS LK 4 /5 A und B



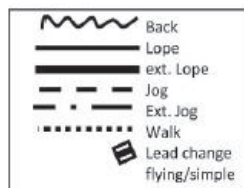
Start

WARM UP AREA

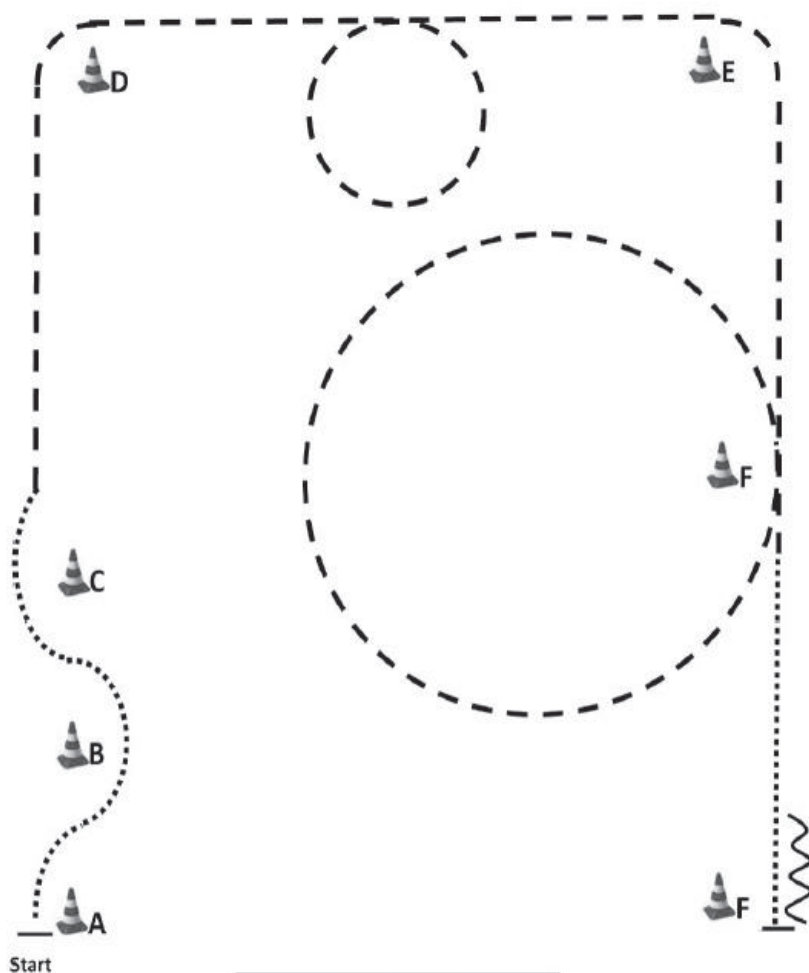
1. Be ready at A, Walk Slalom
2. Jog, Jog very small circle
3. Lope right lead, Lope circle.
4. Jog, stop

5. Back
6. 180° turn (opt. r/l).

Walk to warm up area.



# WHS Walk Trot



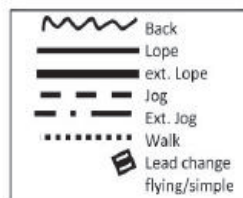
Start

WARM UP AREA

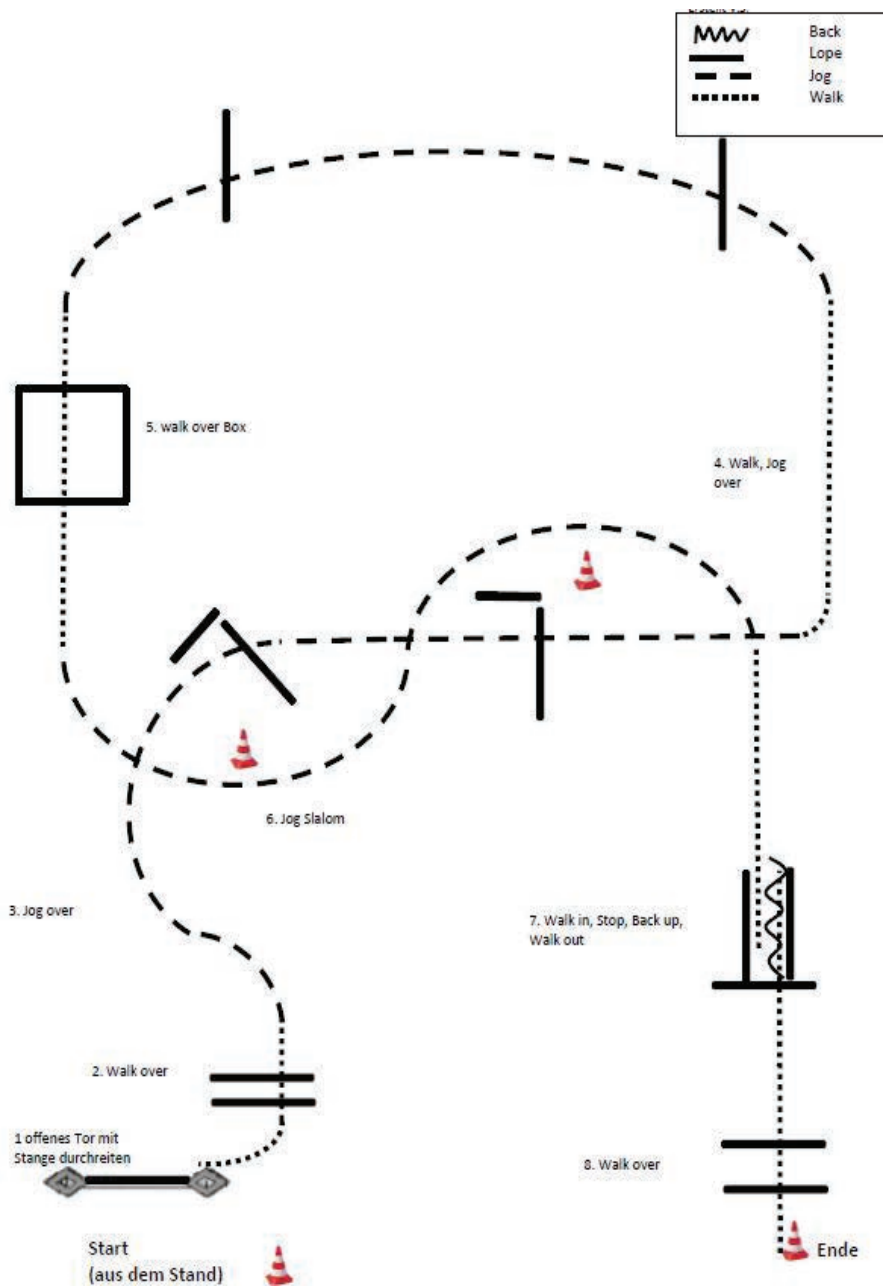
1. Be ready at A, Walk Slalom
2. Jog, Jog very small circle
3. Jog big circle.
4. Walk, stop.

5. Back.

Walk to warm up area.



# Trail Walk Trot







## **Tierarztpraxis Papenhorst**

**Dr. med. vet. Jörg Heide**

Tel.: 05176 – 97 62 88 oder 0171 – 2 64 70 23

Papenhorst 2 31234 Edemissen OT Alvesse

[www.Dr-Heide.de](http://www.Dr-Heide.de)

[Tierarzt@Dr-Heide.de](mailto:Tierarzt@Dr-Heide.de)

**Wir sind 365 Tage 24 Stunden für Sie da.**

**Nach telefonischer Anmeldung steht Ihnen unser Service rund um die Uhr zur Verfügung !**

**Unsere Apothekenöffnungszeiten sind Montag bis Freitag von 9.00 Uhr bis 19.00 Uhr, sowie in dringenden Fällen nach Vereinbarung.**

Wir kümmern uns gerne um alle Mitglieder aus dem Tierreich, besonders aber um

- Pferde & Schweine
- große & kleine Wiederkäuer
- Hunde & Katzen
- Kaninchen, Nutzgeflügel & Tauben
- Kois

**Wir bieten Ihrem Tier Umfangreiche Diagnostik gestützt auf moderne Technologie .**

- **Röntgendiagnostik**
- **Endoskopie und Ultraschalldiagnostik (Bewegungsapparat, Gynäkologie)**
- **Labor (Bakteriologie, Parasitologie, Internistik – PSSM, Herda, Cushing etc.)**
- **Zahnbehandlungen**
- **Integrierte Bestandsbetreuung**
- **Tierärztliche Verkaufsuntersuchung**
- **Identifizierung (Mikrotransponder / Chip“) / EU – Heimtierausweis / Equidenpass**
- **Fütterungs- und Haltingsberatung / Kurse**
- **UV- / Infrarotbestrahlung (Therapie, Decksaisonvorbereitung, “Wellness“)**
- **Professionelle und schonende Distanzimmobilisierung von Tieren aller Art**
- **Besamungs- und Abfohlmanagement**

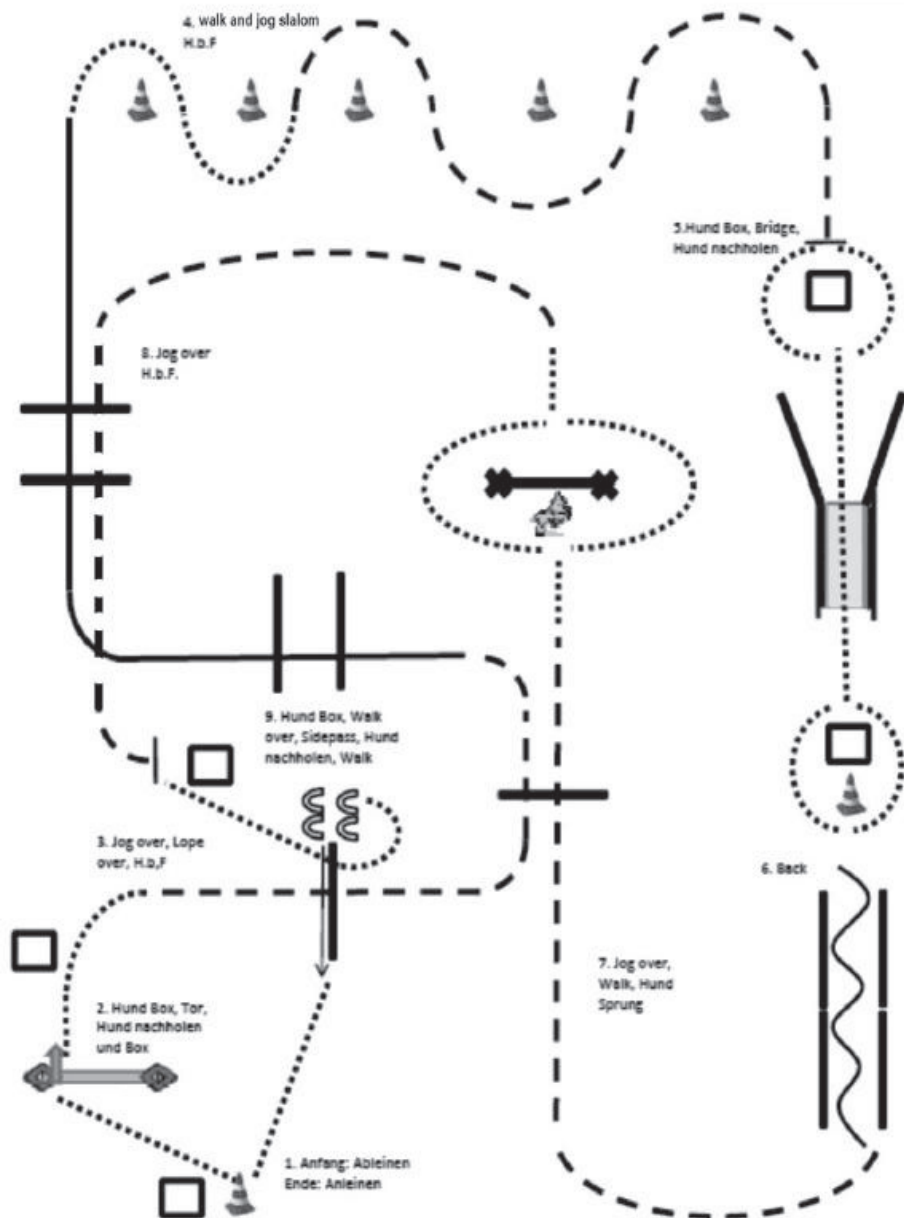
Wir behandeln in der ambulanten Außenpraxis bei Ihnen vor Ort, wie auch stationär in unseren großzügigen Praxisräumen auf dem Gestüt Papenhorst in Alvesse. In ernsteren Erkrankungsfällen stehen genügend Stallungen und geschultes Betreuungspersonal zur stationären Unterbringung der Patienten zur Verfügung.

# Horse & Dog Trail LK 3-5



03/2013

	Back
	Lope
	Jog
	Walk



## Beschreibung der Ausführung

Nr.	Pferd	Hund
1.	wartet	Am Anfang: wird abgeleint. Am Ende: wird angeleint. (Wertungen ergeben einen Gesamtwert)
2.	Hund in die kleine Box schicken und Sitz o. Platz machen lassen. Walk bis zum Tor. Tor öffnen, Hund abrufen, damit er durch das Tor geht und in die kleine Box schicken, in der er Sitz o. Platz machen soll. Tor schließen. Walk an der Box rechts vorbei, Hund in der Bewegung bei Fuß rufen.	Geht in die Box und wartet da im Sitz o. Platz (je nach Kommando).  Durch das geöffnete Tor laufen. Geht in die Box und wartet da im Sitz o. Platz (je nach Kommando).  Bei Fuß kommen.
3	Jog over, Lope over RL.	Bei Fuß.
4.	Walk und Jog Slalom.	Bei Fuß.
5.	Vor der kleinen Box anhalten. Hund in die kleine Box schicken und Sitz o. Platz machen lassen. Rechts o. links an der Box im Walk vorbei und über die Brücke im Walk. Hinter die Pylone stellen mit Blickrichtung zur Brücke. Hund abrufen, und in die Box vor der Pylone schicken, in der er Sitz o. Platz machen soll.	Geht in die Box und wartet da im Sitz o. Platz (je nach Kommando).  Über die Brücke und in die Box und wartet da im Sitz o. Platz (je nach Kommando).
6.	Back up durch die Gasse, Hund bei Fuß rufen.	Wartet im Sitz o. Platz (je nach Kommando). Bei Fuß kommen.
7.	Jog over, Walk, Hund über den Sprung schicken, am Sprung rechts o. links vorbei reiten, Walk.	Bei Fuß, über den Sprung springen.
8.	Jog over.	Bei Fuß.
9.	Vor der kleinen Box anhalten. Hund in die kleine Box schicken und Sitz o. Platz machen lassen. Walk over und Sidepass links über die Stange, Hund bei Fuß rufen. Walk zur Pyone.	Geht in die Box und wartet da im Sitz o. Platz (je nach Kommando).  Bei Fuß.

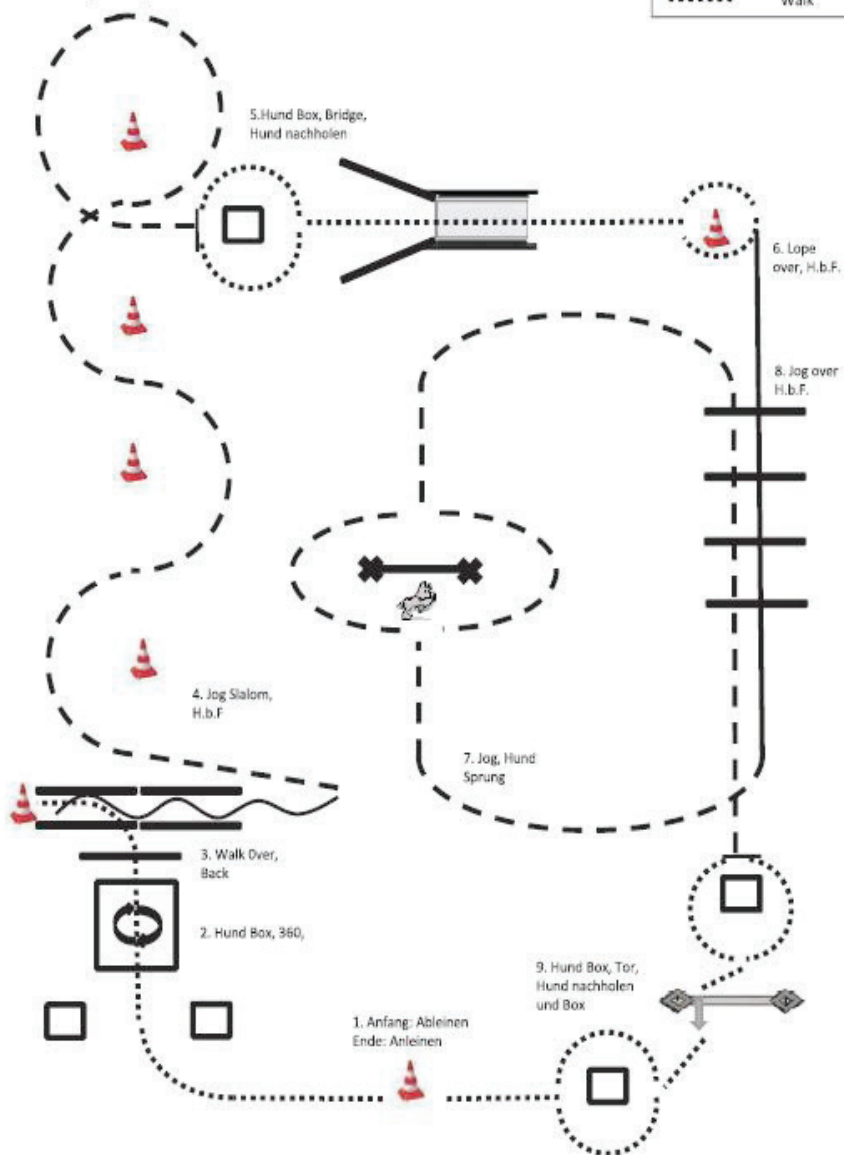
# Qualipattern H&D

## #1: LK 1/2 A/B



05/2015

	Back
	Lope
	Jog
	Walk



# Qualipattern H&D



05/2015

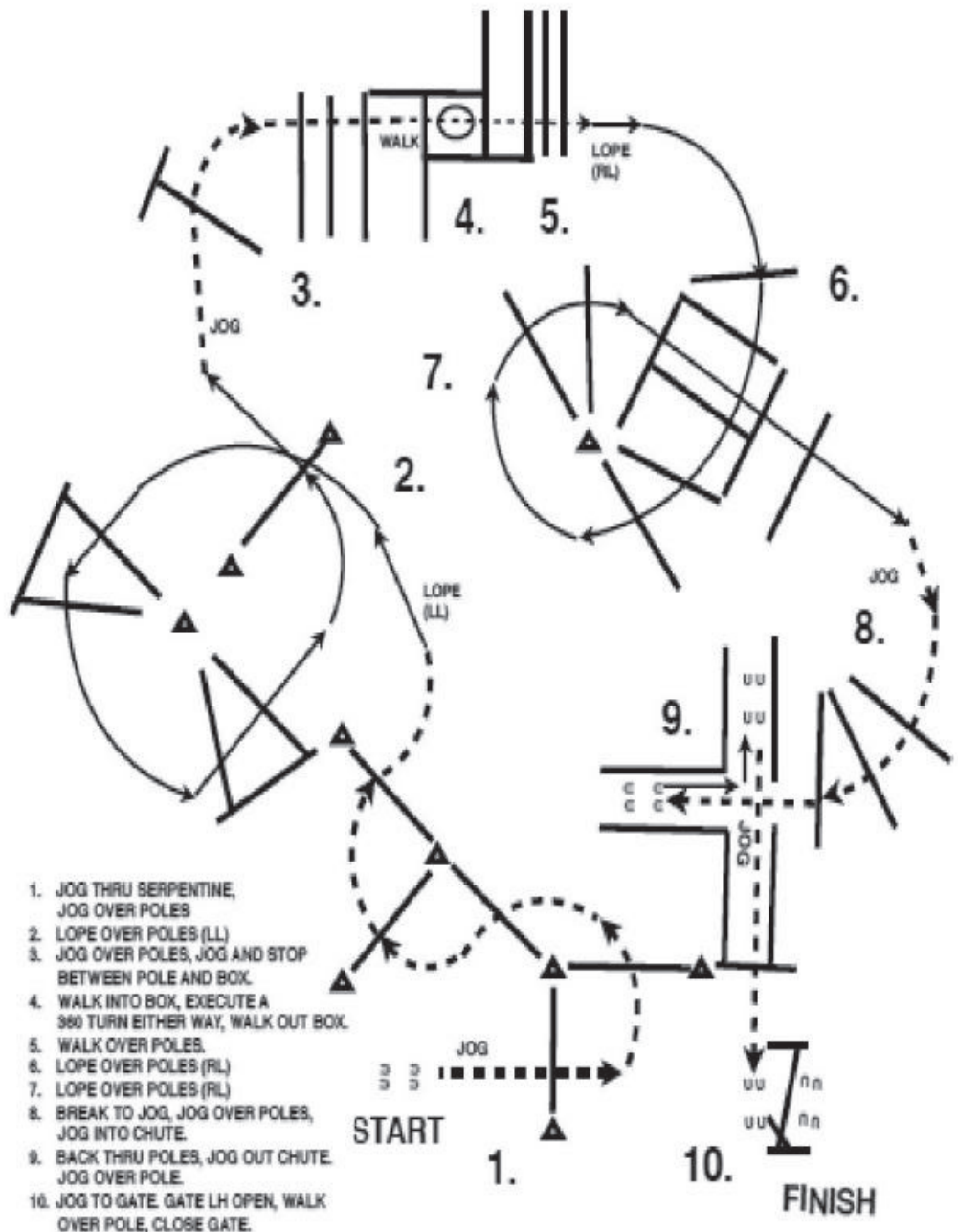
## #1: LK 1/2 A/B

### Beschreibung der Ausführung

Nr.	Pferd	Hund
1.	wartet	Am Anfang: wird abgeleint. Am Ende: wird angeleint. (Wertungen ergeben einen Gesamtwert)
2.	Walk, aus der Bewegung Hund in eine kleine Box schicken und Sitz o. Platz machen lassen. Walk in die Box 360° Turn (rechts o. links).	Geht in die Box und wartet da im Sitz o. Platz (je nach Kommando).
3.	Walk out an over. Back up aus dem Hindernis raus. Hund bei Fuß rufen.	Geht in die Box und wartet da im Sitz o. Platz (je nach Kommando). Bei Fuß kommen.
4.	Jog Slalom	Bei Fuß
5.	Vor der kleinen Box anhalten. Hund in die kleine Box schicken und Sitz o. Platz machen lassen. Rechts o. links an der Box im Walk vorbei und über die Brücke im Walk. Hinter die Pylone stellen mit Blickrichtung zur Brücke. Hund abrufen, damit er über die Brücke ins Bei Fuß kommt.	Geht in die Box und wartet da im Sitz o. Platz (je nach Kommando).  Über die Brücke ins bei Fuß kommen.
6.	Lope over.	Bei Fuß.
7.	Jog, Hund über den Sprung schicken, am Sprung rechts o. links vorbei reiten.	Bei Fuß, über den Sprung springen.
8.	Jog over.	Bei Fuß.
9.	Vor der kleinen Box anhalten. Hund in die kleine Box schicken und Sitz o. Platz machen lassen. Rechts o. links an der Box im Walk vorbei bis zum Tor. Tor öffnen, Hund abrufen, damit er durch das Tor geht und in die kleine Box schicken, in der er Sitz o. Platz machen soll. Tor schließen. Walk an der Box rechts o. links vorbei, Hund in der Bewegung bei Fuß rufen und zur Pylone weiter reiten.	Geht in die Box und wartet da im Sitz o. Platz (je nach Kommando).  Durch das geöffnete Tor laufen. Geht in die Box und wartet da im Sitz o. Platz (je nach Kommando).  Bei Fuß.

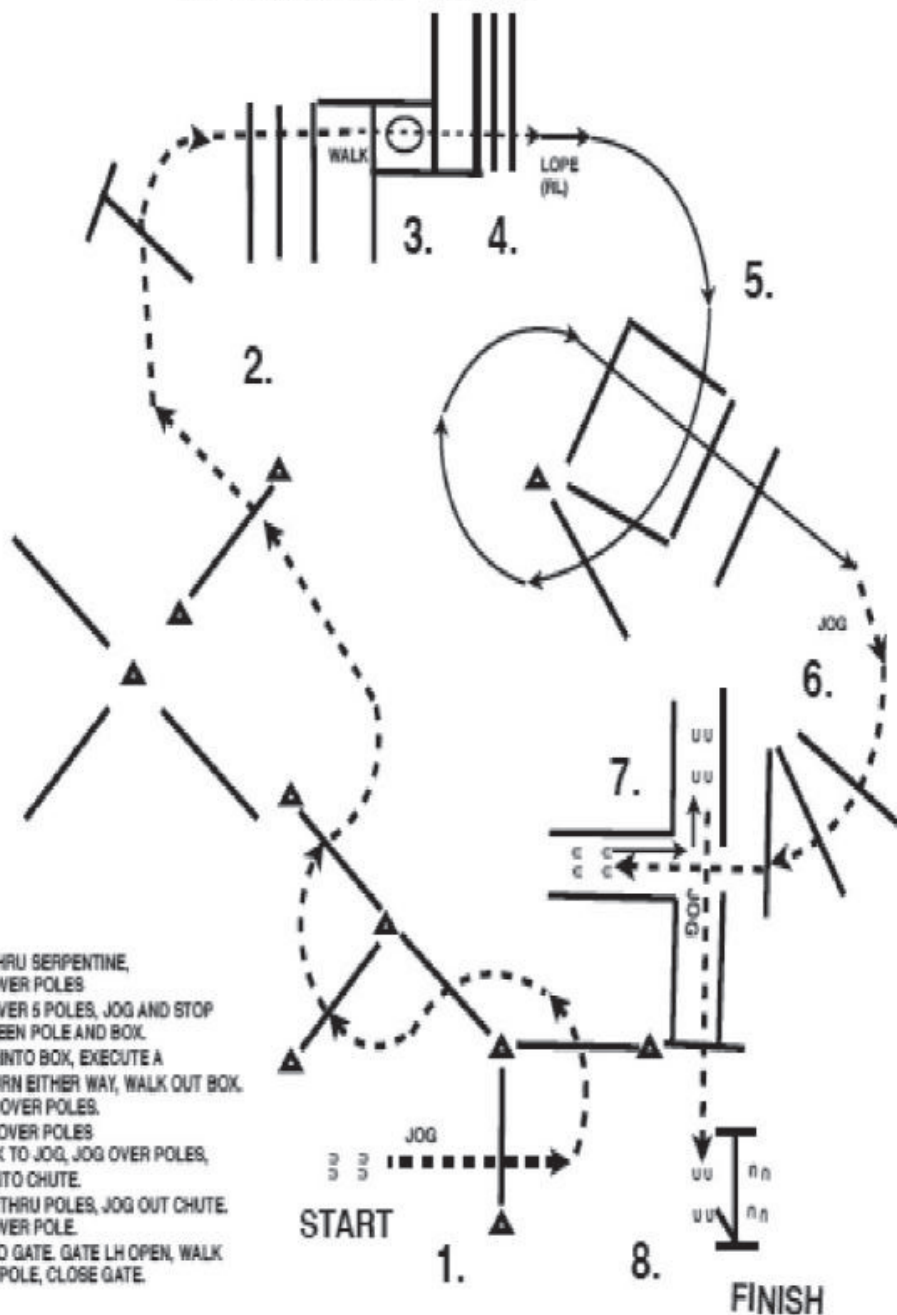
# Trail

Q-LK 2/1 A sen.,



# Trail

Q - LK 2/1 jun., Q - LK 2/1 B



1. JOG THRU SERPENTINE, JOG OVER POLES
2. JOG OVER 5 POLES, JOG AND STOP BETWEEN POLE AND BOX.
3. WALK INTO BOX, EXECUTE A 360 TURN EITHER WAY, WALK OUT BOX.
4. WALK OVER POLES.
5. LOPE OVER POLES
6. BREAK TO JOG, JOG OVER POLES, JOG INTO CHUTE.
7. BACK THRU POLES, JOG OUT CHUTE, JOG OVER POLE.
8. JOG TO GATE. GATE LH OPEN, WALK OVER POLE, CLOSE GATE.

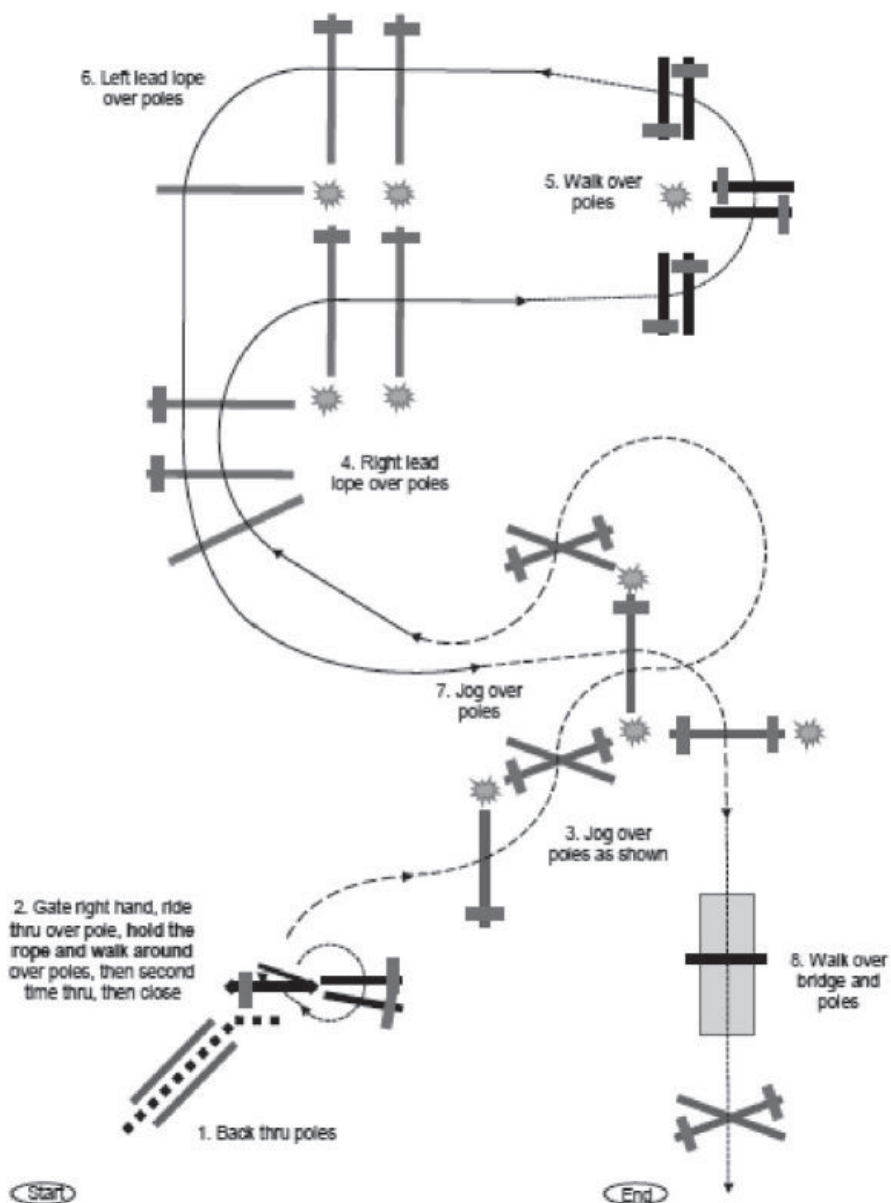
START

1.

8.

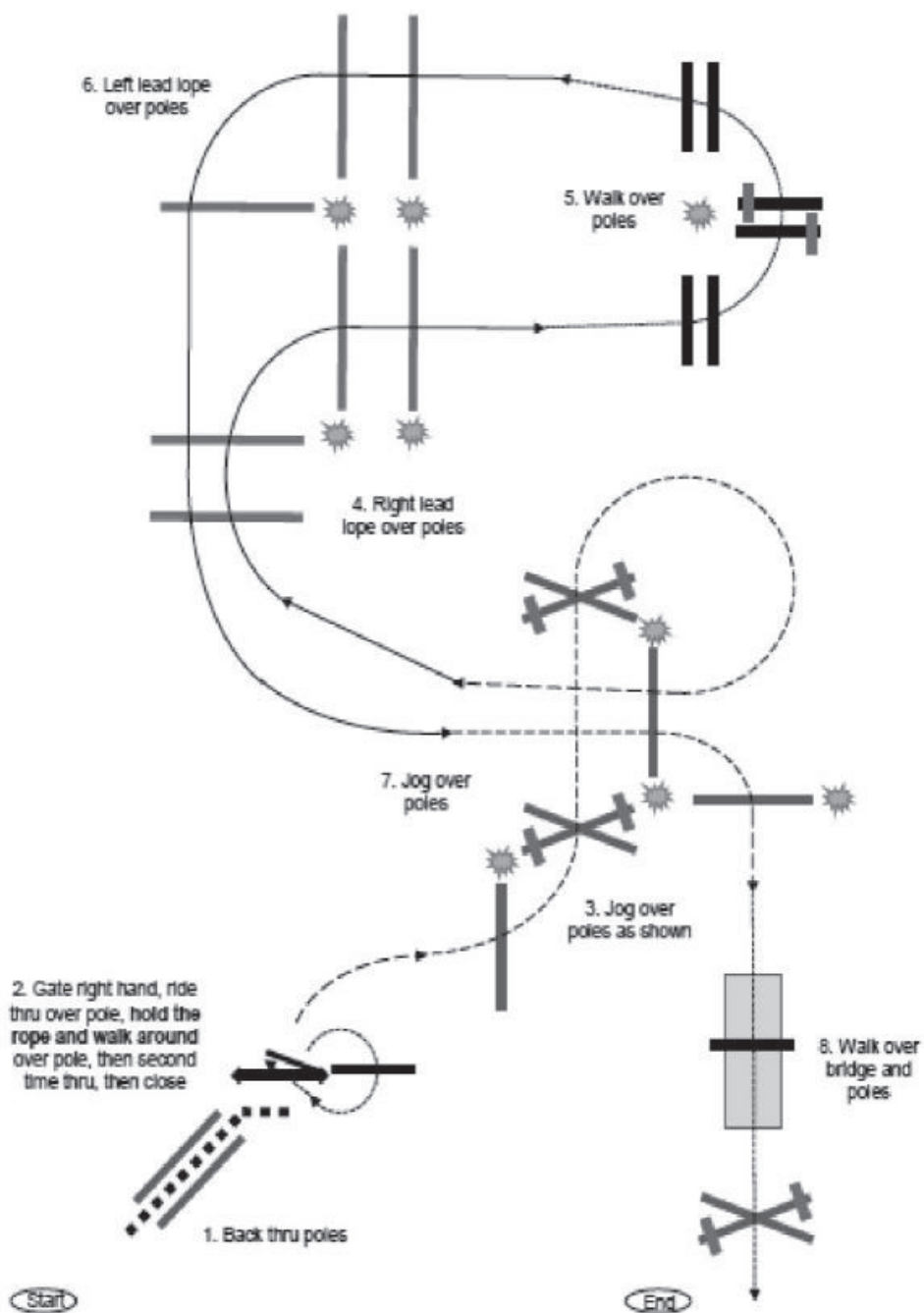
FINISH

# TH LK 1 / 2 sen A







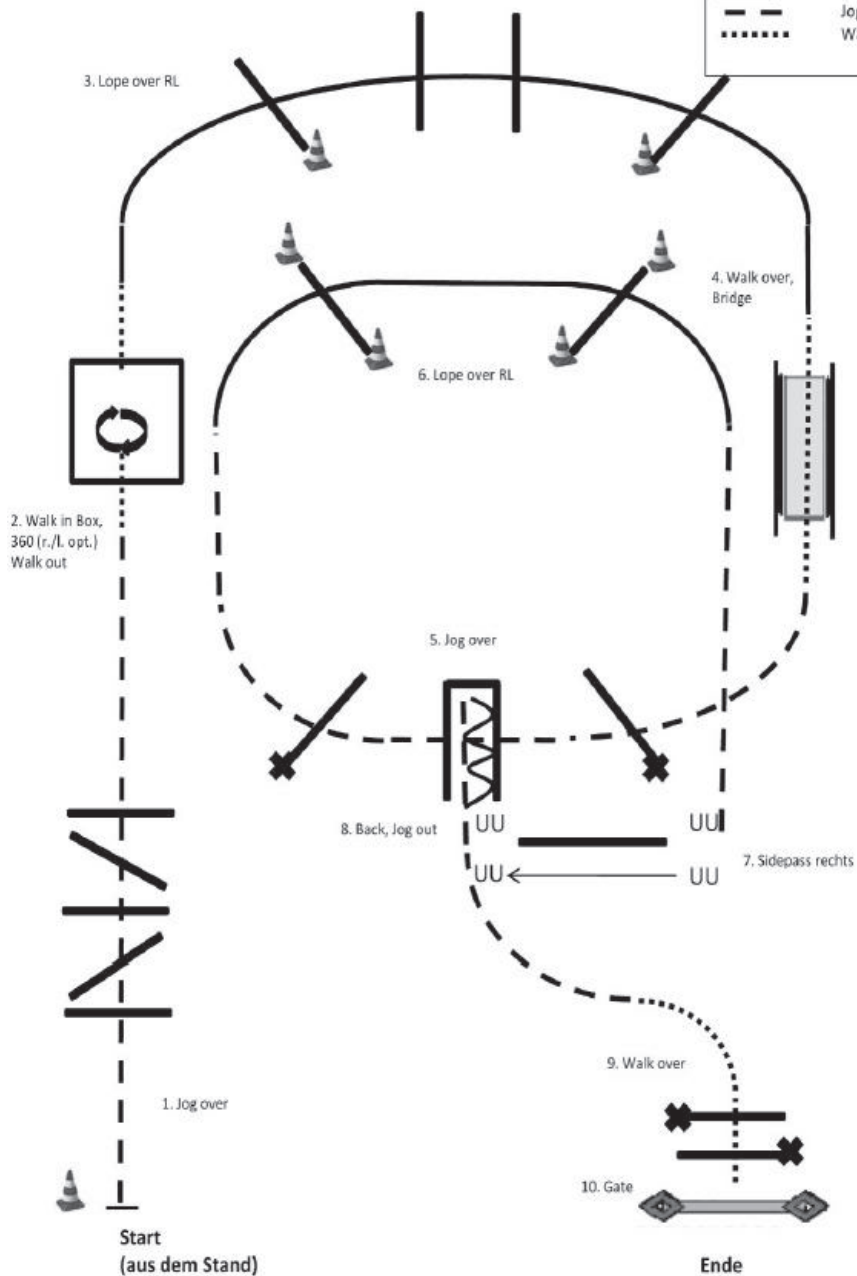


# TH LK 1 / 2 jun A und LK 1 / 2 B



# TH LK 3 A/B

	Back
	Lope
	Jog
	Walk



# TH LK 4/5 A, LK 4/5 B

