

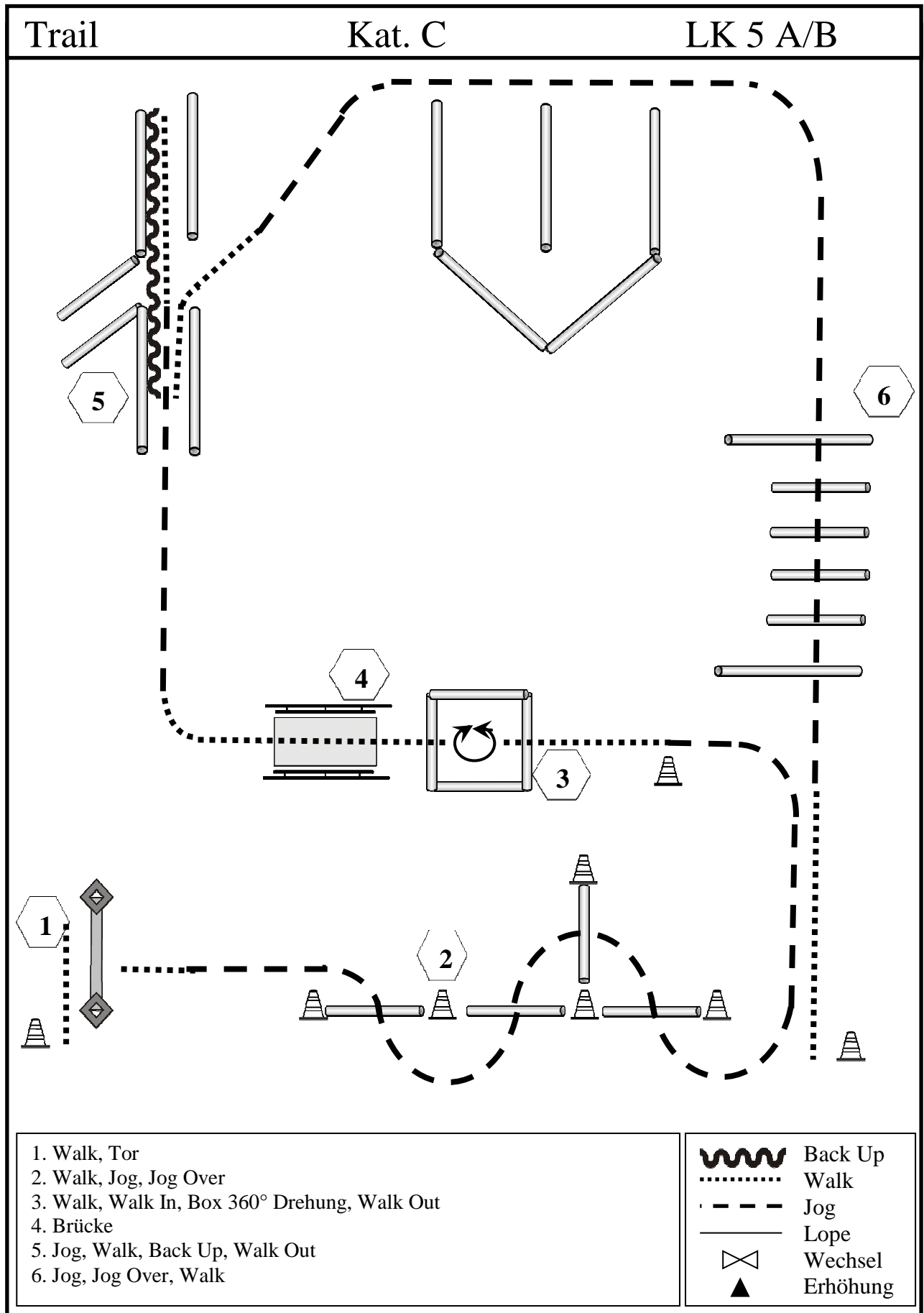
EWU C/AQ-Turnier
in Lorsch
29.-31.05.2015

Patternübersicht	C-Turnier
Reining	
LK 4 A/B	Pattern 13
LK 3 A/B	Pattern 4
LK 1/2 A/B	Pattern 6
Western Riding	
LK 1-3 A/B	Pattern 6
Senior Superhorse	
LK 1/2 A/B	Pattern 1
Ranch Riding	
LK 5 A/B	Pattern 16
LK 4 A/B	Pattern 14
LK 3 A/B	Pattern 4
LK 2 A/B	Pattern 4
LK 1 A/B	Pattern 4

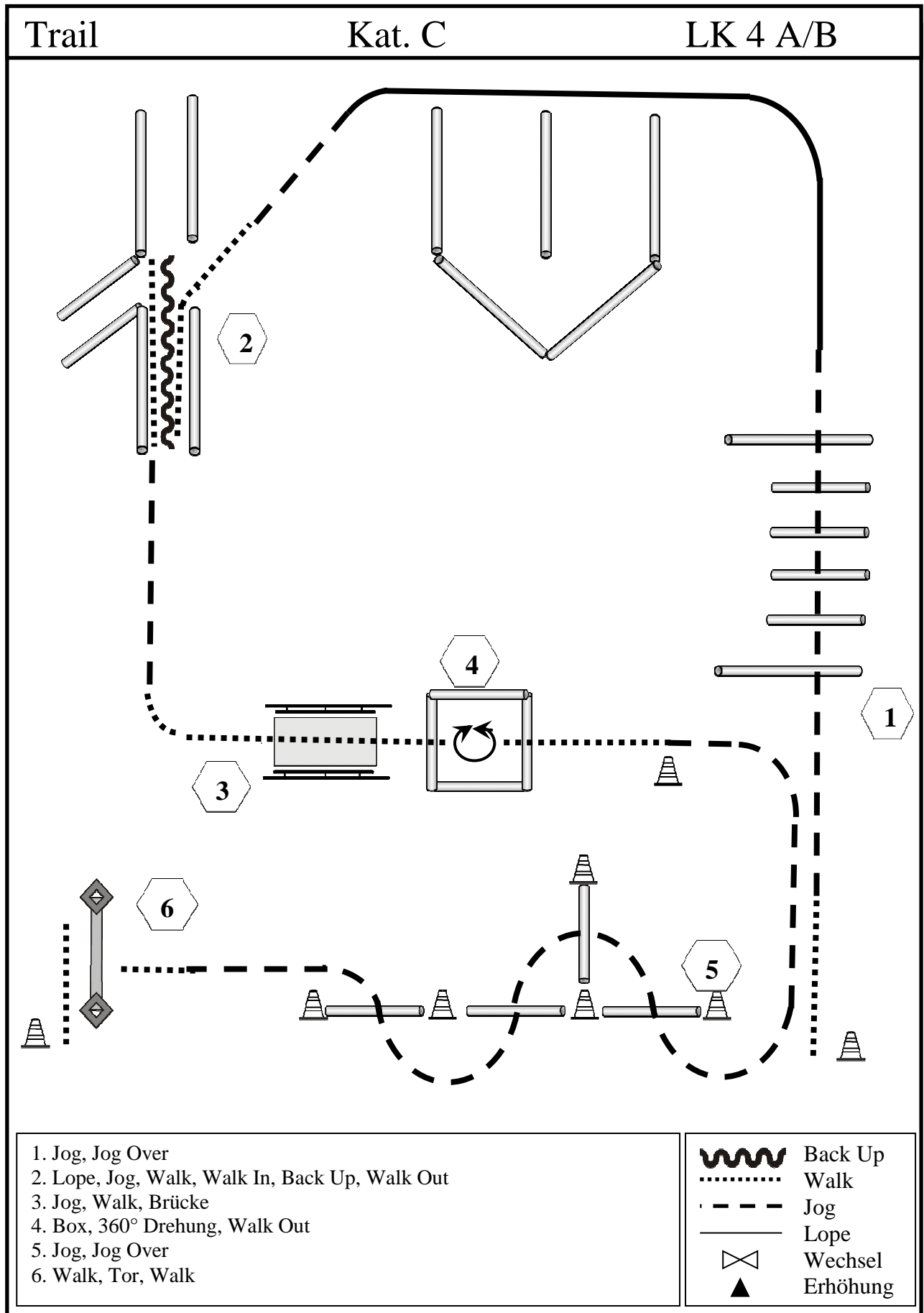
EWU C/AQ-Turnier
in Lorsch
29.-31.05.2015

Patternübersicht	AQ-Turnier
Reining	
LK 3 A/B	Pattern 8
LK 1-2 jun	Pattern 6
LK 1-2 B	fällt aus
LK 1/2 A sen	Pattern 9
Quali LK 1-2 jun	Pattern 11
Quali LK 1-2 B	Pattern 6
Quali LK 1-2 A sen	Pattern 9
Western Riding	
LK 3 A/B	Pattern 7
LK 1-2 jun	Pattern 8
LK 1-2 B	fällt aus
LK 1/2 A sen	Pattern 2
Quali LK 1-2 jun	Pattern 7
Quali LK 1-2 B	fällt aus
Quali LK 1-2 A sen	Pattern 4
Senior Superhorse	
LK 1-2 B	fällt aus
LK 1+2 A	Pattern 2
Quali LK 1-2 A/B	Pattern 3
Ranch Riding	
LK 3 A/B	Pattern 3
LK 1-2 jun	Pattern 13
LK 1-2 B	Pattern 13
LK 1+2 A sen	Pattern 13
Quali LK 1-2 jun	Pattern 2
Quali LK 1-2 B	Pattern 2
Quali LK 1-2 A sen	Pattern 2
Jungpferde	
Reining 4 & 5 jährig	Pattern 2
Trail 4 & 5 jährig	Pattern 1
Basis 4 jährig	Pattern 1
Basis 5 jährig	Pattern 2

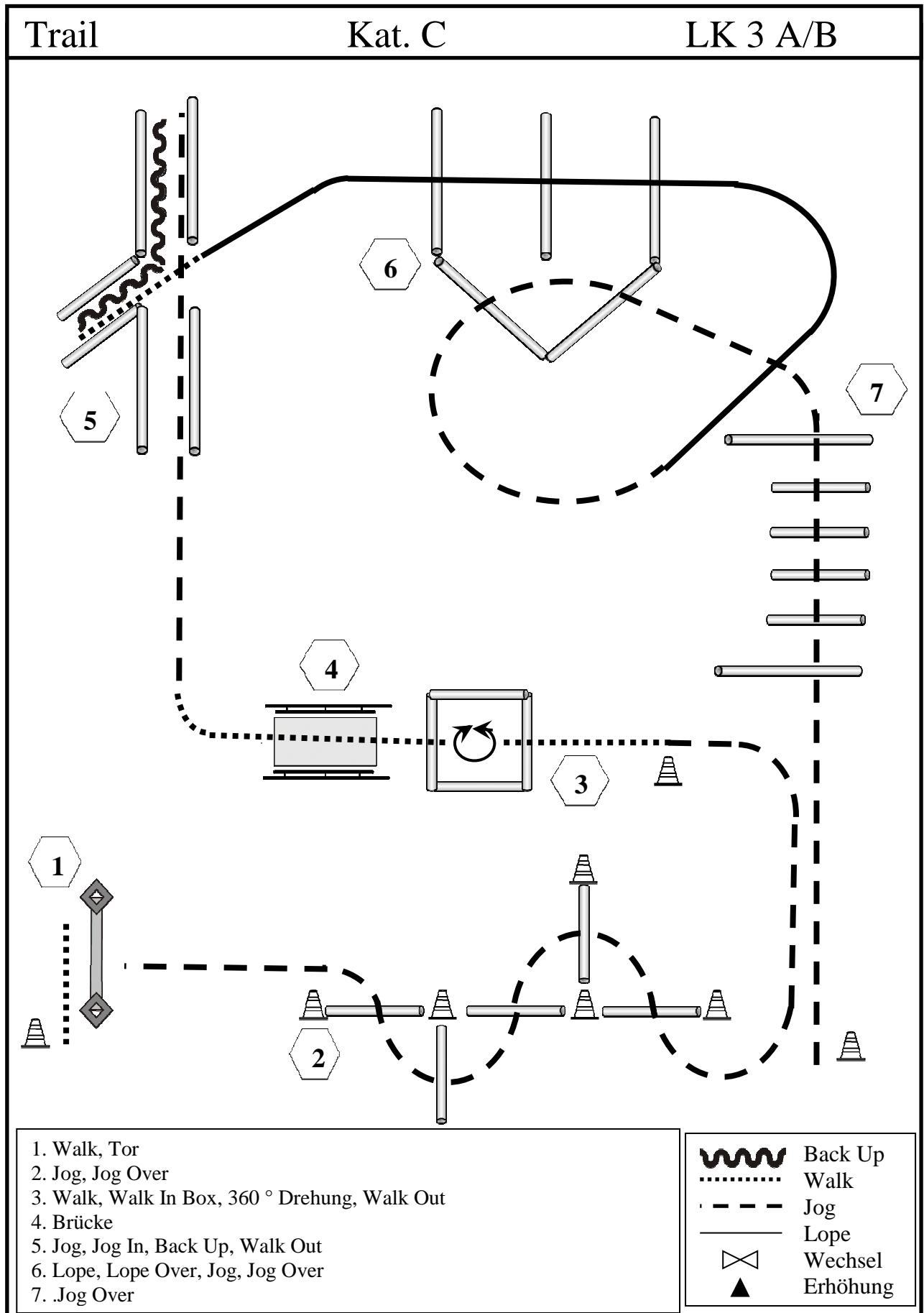
EWU C/AQ-Turnier
in Lorsch
29.-31.05.2015



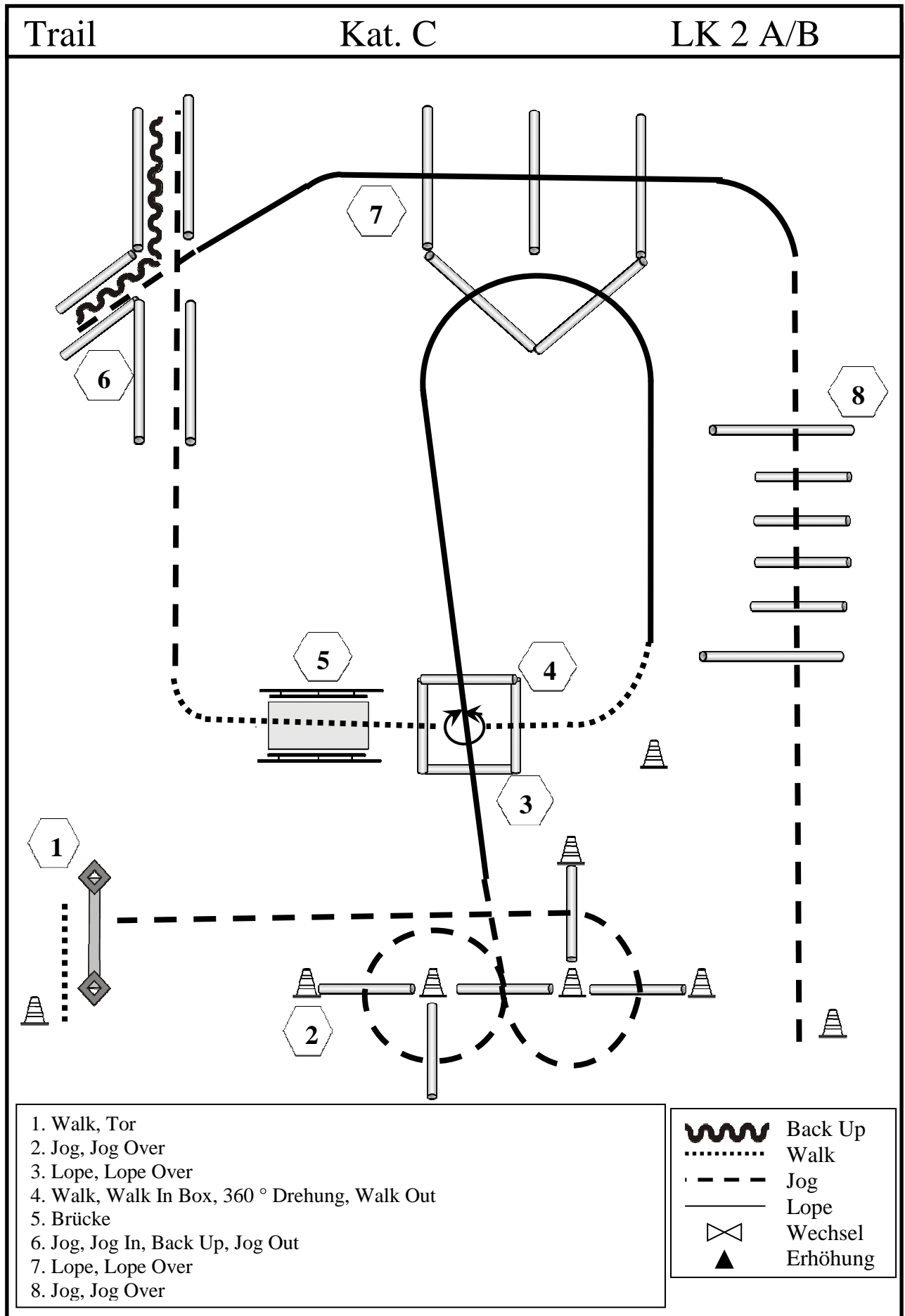
EWU C/AQ-Turnier
in Lorsch
29.-31.05.2015



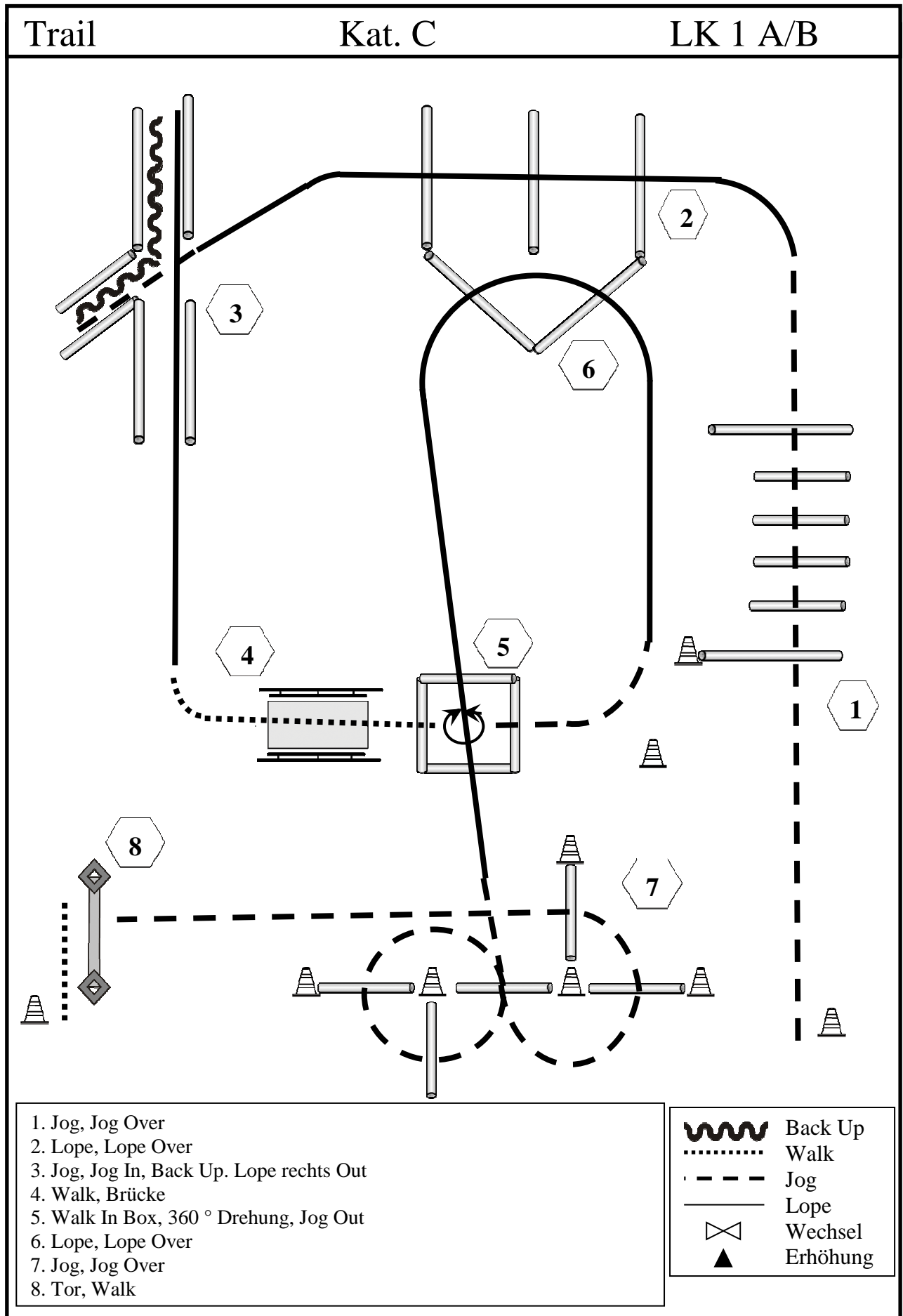
EWU C/AQ-Turnier
in Lorsch
29.-31.05.2015



EWU C/AQ-Turnier
in Lorsch
29.-31.05.2015

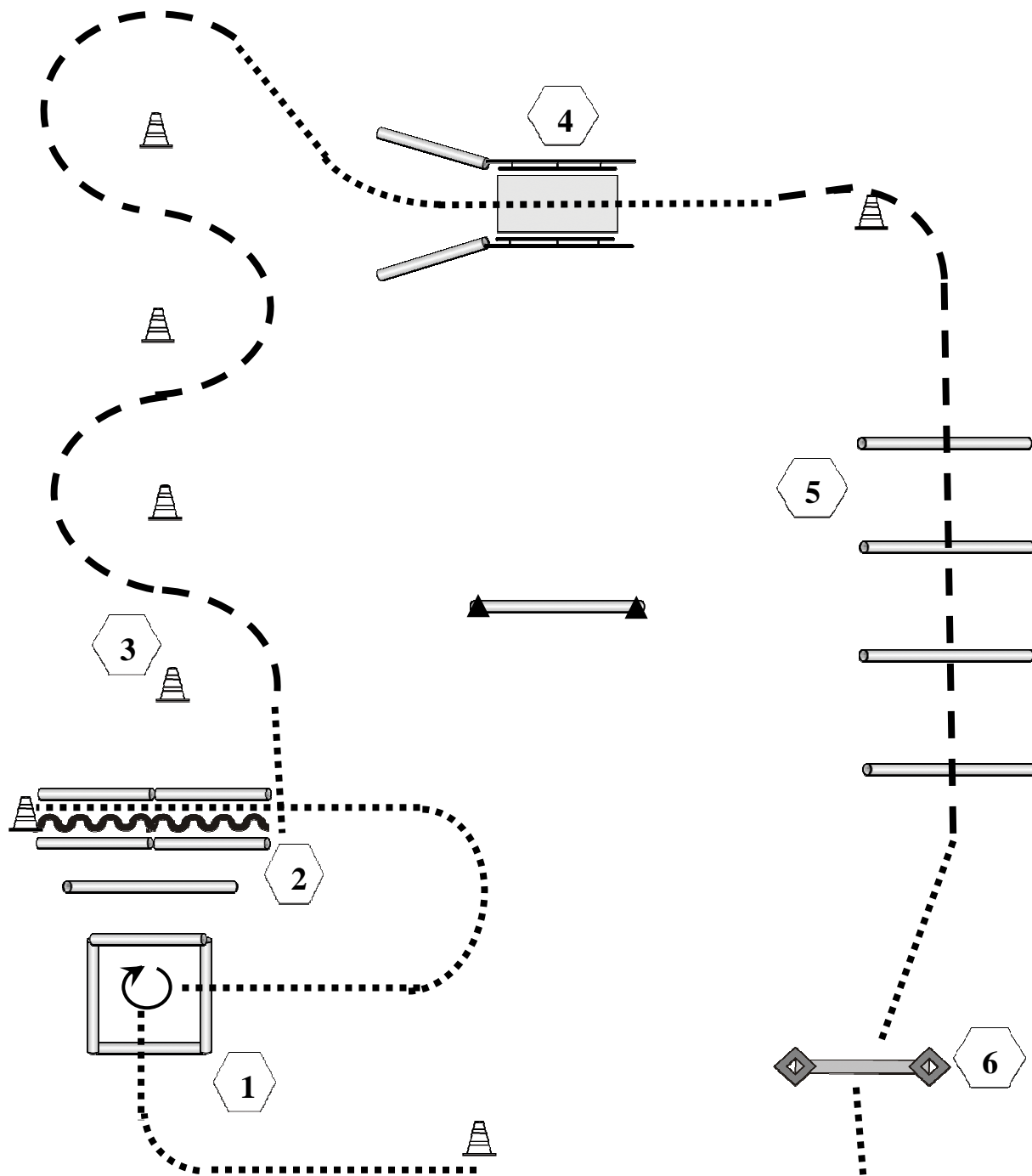


EWU C/AQ-Turnier
in Lorsch
29.-31.05.2015



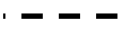





EWU C/AQ-Turnier
in Lorsch
29.-31.05.2015

Walk Trot Trail



1. Walk, Walk In Box, 90° Drehung rechts, Walk Out
2. Walk In, Back Up
3. Walk, Jog, Jog-Slalom
4. Walk, Brücke
5. Jog, Jog Over
6. Walk, Tor

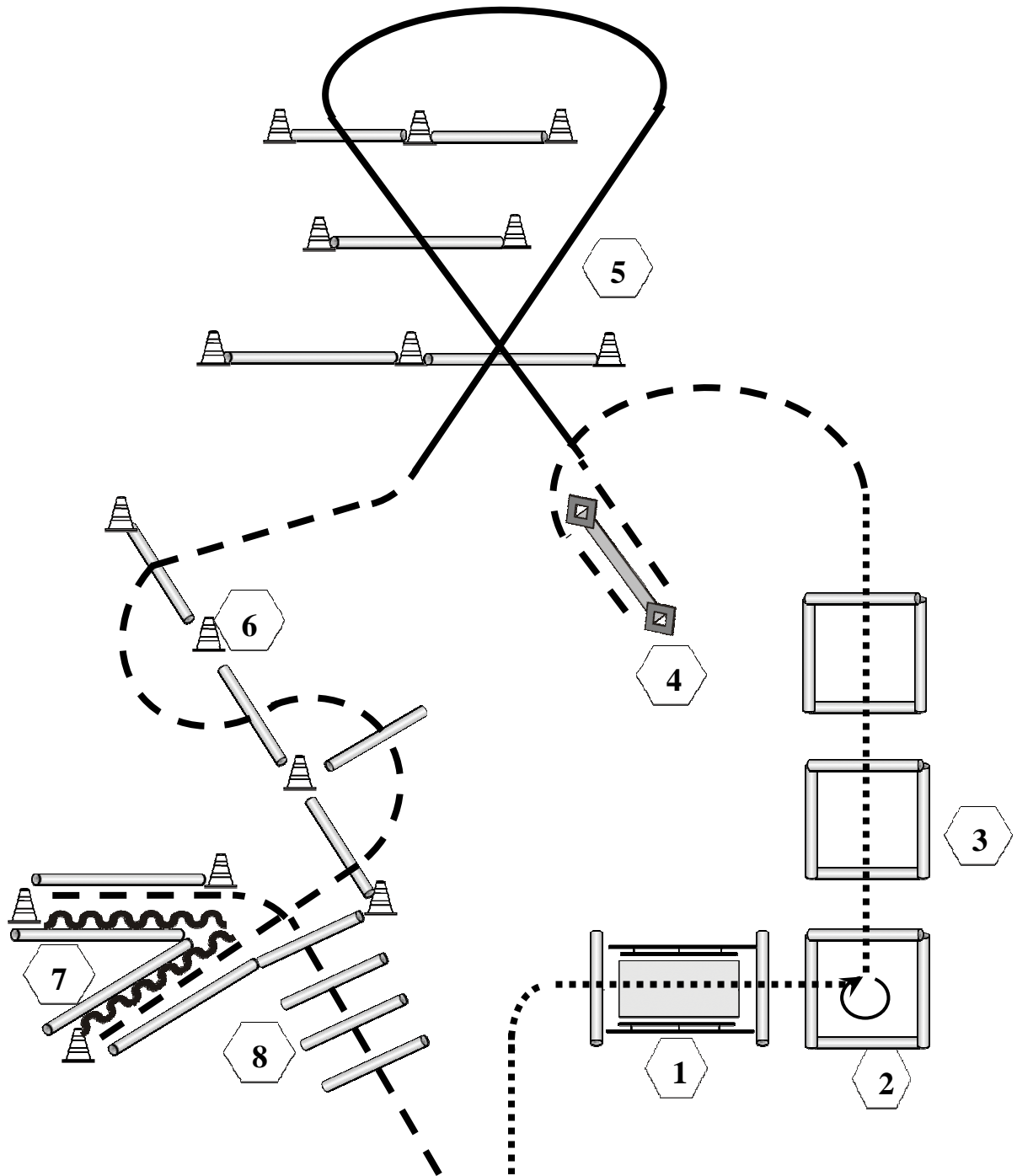
- | | |
|---|----------|
|  | Back Up |
|  | Walk |
|  | Jog |
|  | Lope |
|  | Wechsel |
|  | Erhöhung |

EWU C/AQ-Turnier
in Lorsch
29.-31.05.2015



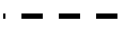



Trail

Kat. A

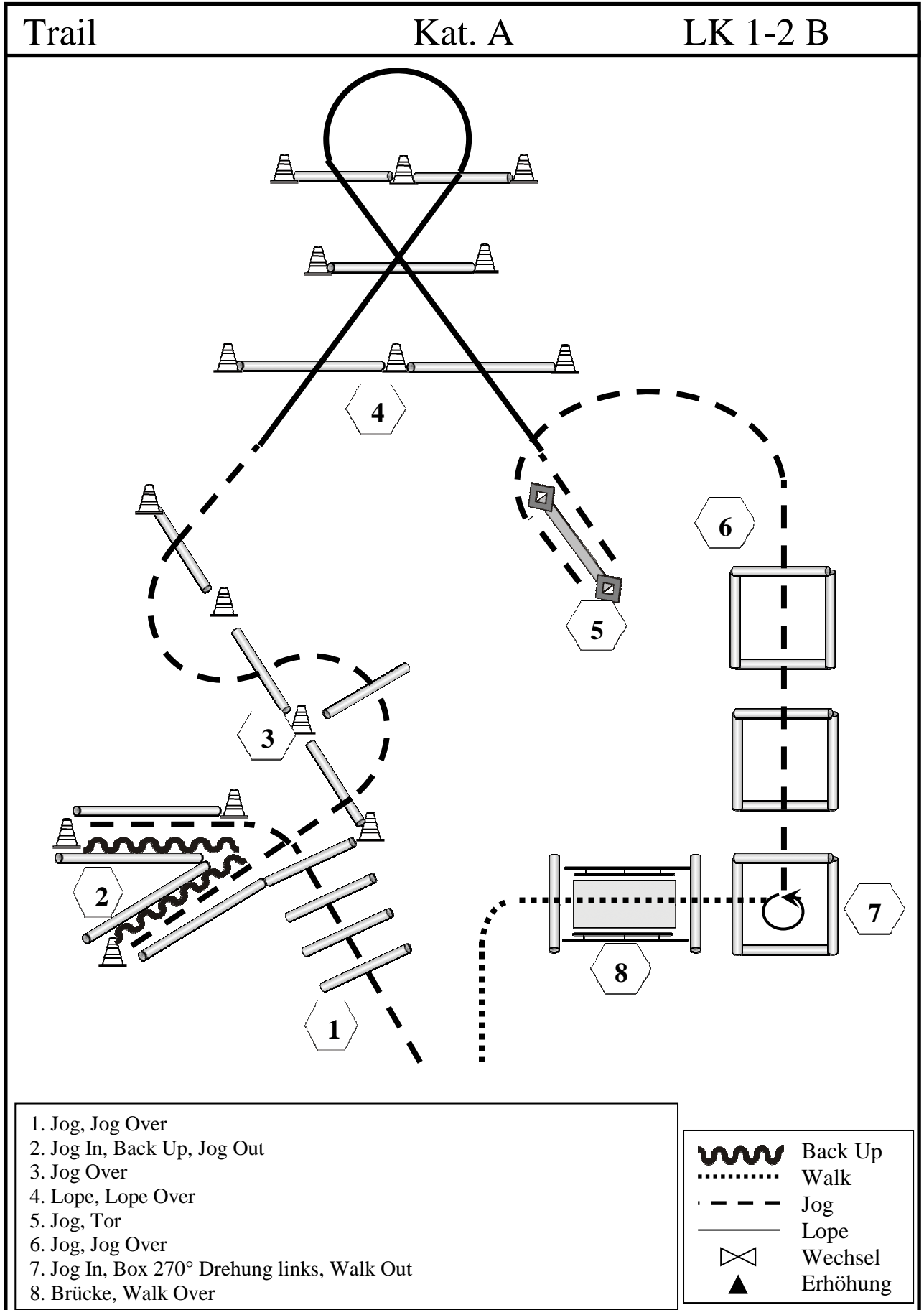
LK 3 A/B



1. Walk, Brücke, Walk Over
2. Walk In, Box 270° Drehung rechts, Walk Out
3. Walk Over
4. Jog, Tor
5. Jog, Lope, Lope Over
6. Jog, Jog Over
7. Jog In, Back Up, Jog Out
8. Jog Over

- | | |
|---|----------|
|  | Back Up |
|  | Walk |
|  | Jog |
|  | Lope |
|  | Wechsel |
|  | Erhöhung |

EWU C/AQ-Turnier
in Lorsch
29.-31.05.2015

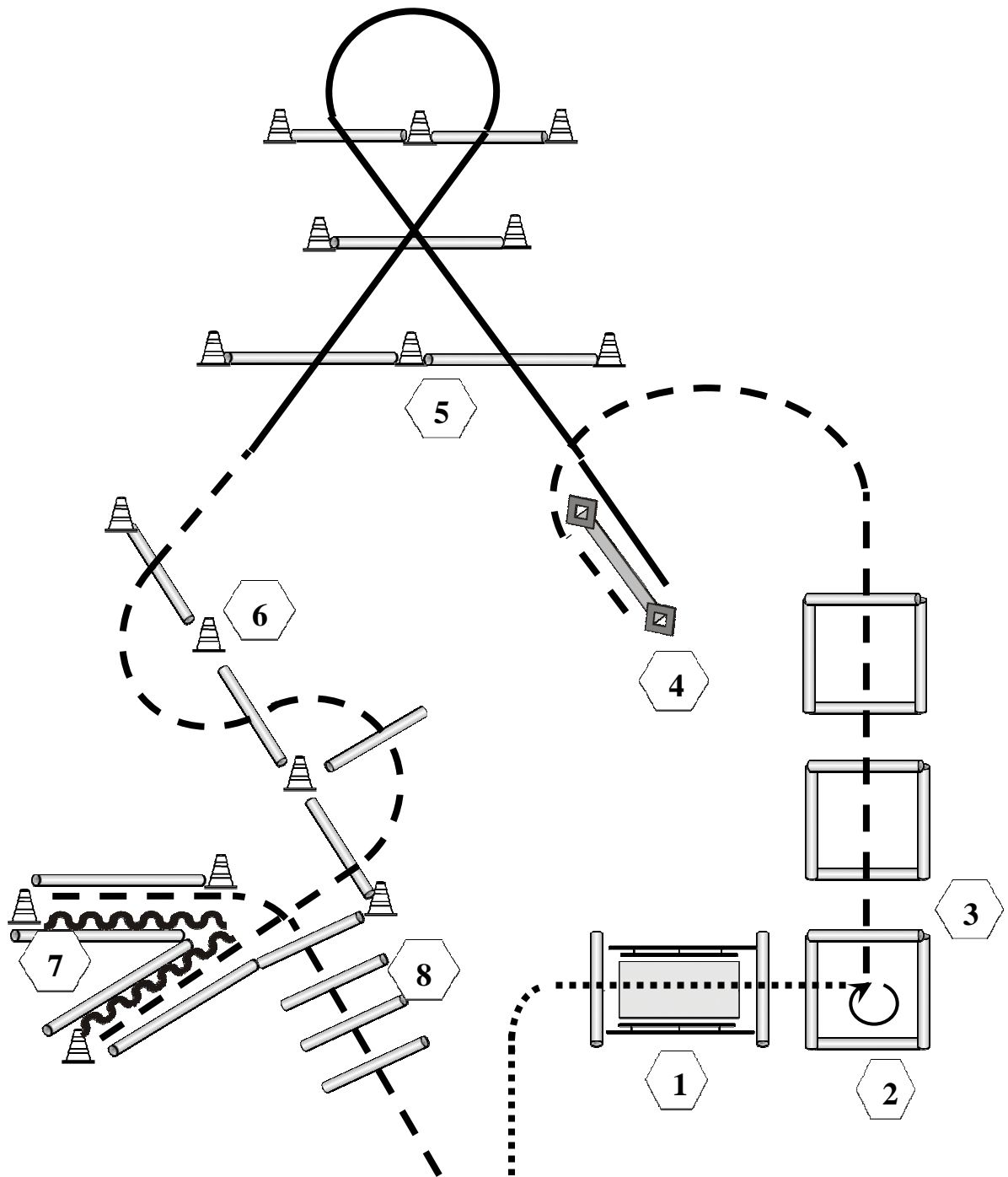


EWU C/AQ-Turnier
in Lorsch
29.-31.05.2015

Trail

Kat. A

LK 1+2 A



1. Walk, Brücke, Walk Over
2. Walk In, Box 270° Drehung rechts, Jog Out
3. Jog Over
4. Tor
5. Lope, Lope Over
6. Jog, Jog Over
7. Jog In, Back Up, Jog Out
8. Jog Over

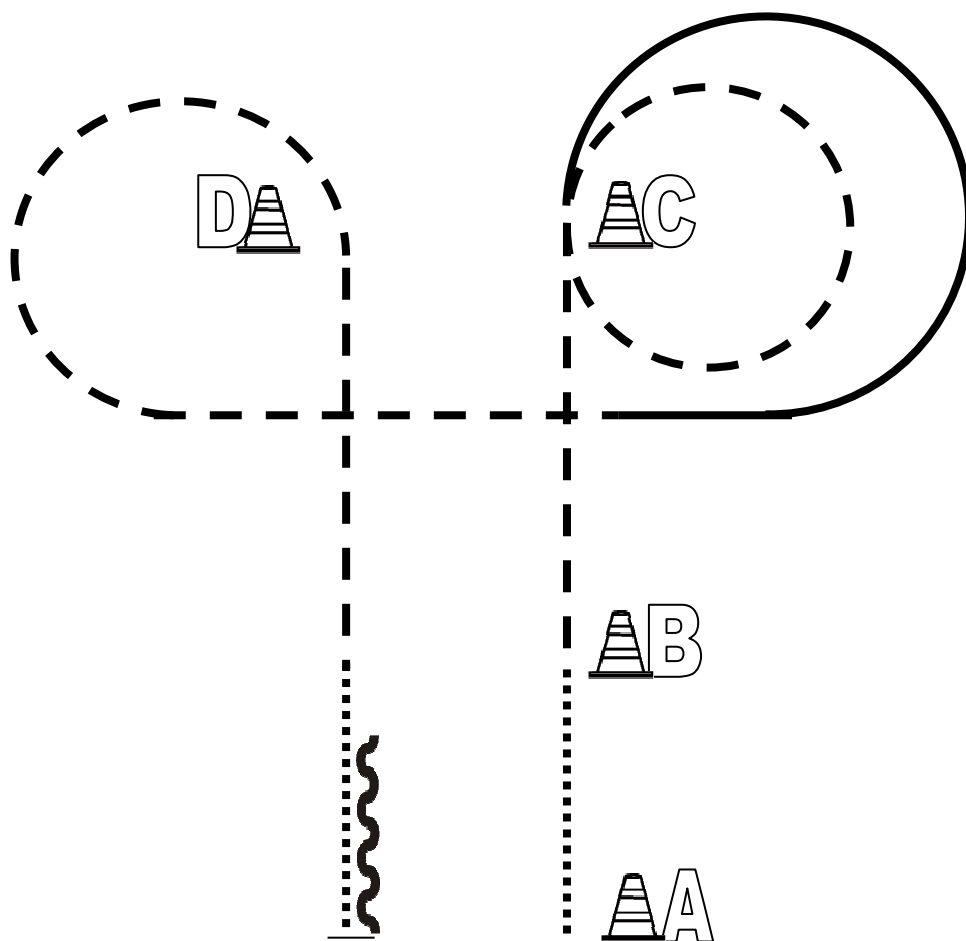
- | | |
|--|----------|
| | Back Up |
| | Walk |
| | Jog |
| | Lope |
| | Wechsel |
| | Erhöhung |

EWU C/AQ-Turnier
in Lorsch
29.-31.05.2015

Western Horsemanship

Kat. C

LK 5 A/B



Beginnend bei A im Walk
 Walk bis B
 Bei B Jog und weiter zu C
 Jog-Volte um C
 Lope rechts und $\frac{3}{4}$ Volte um C
 Jog, Jog um D und weiter bis Höhe B
 Walk bei B und weiter zu A
 anhalten
 rückwärtsrichten

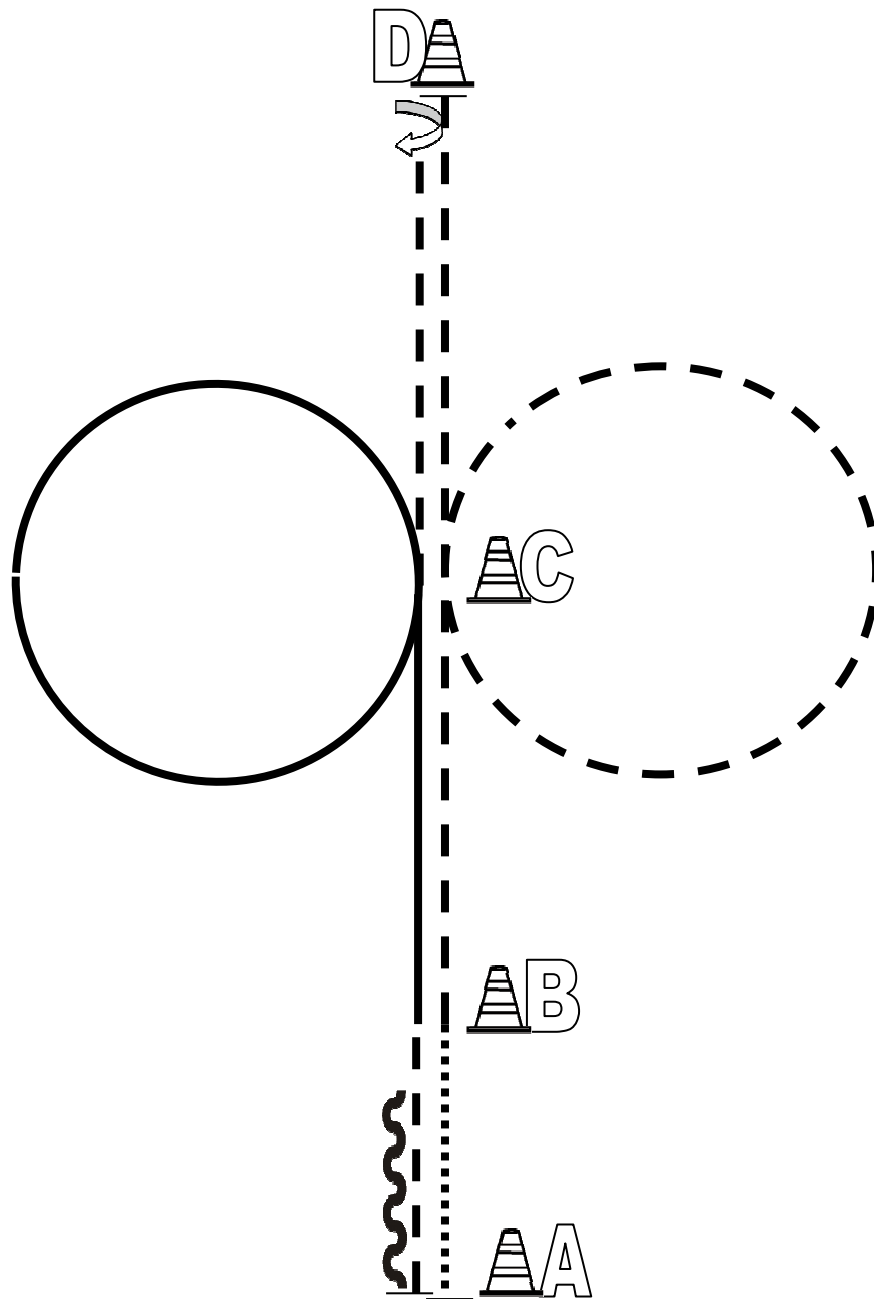
	Back Up
	Walk
	Jog
	Lope
	Wechsel
	Erhöhung

EWU C/AQ-Turnier
in Lorsch
29.-31.05.2015







Western Horsemanship

Kat. C

LK 4 A/B



Von A nach B Walk
Bei B Jog und Volte rechts um C
Jog bis D, anhalten
180° HHW rechts
Jog bis C
Lope, Lope-Volte rechts bei C und weiter bis B
Jog von B nach A
Bei A anhalten
rückwärtsrichten

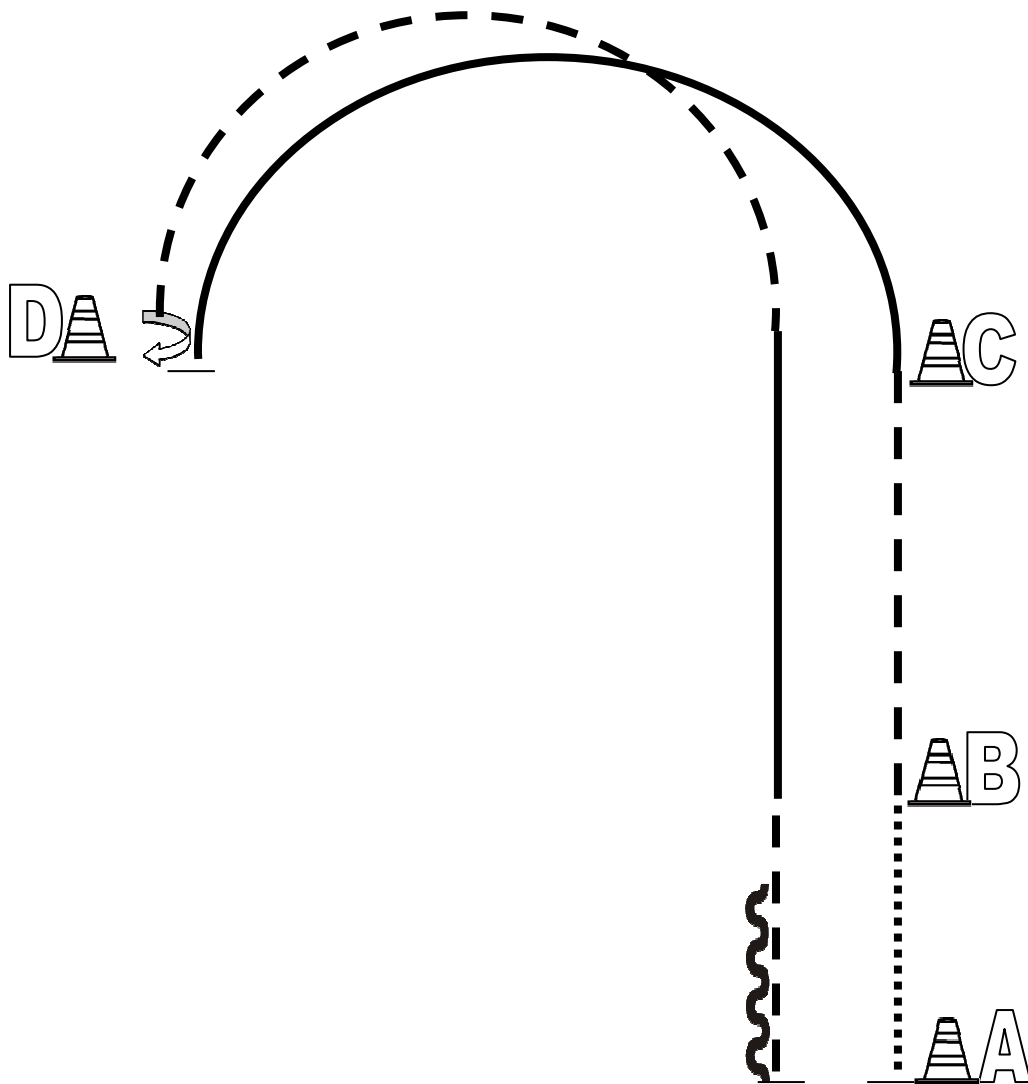
	Back Up
	Walk
	Jog
	Lope
	Wechsel
	Erhöhung

EWU C/AQ-Turnier
in Lorsch
29.-31.05.2015







Western Horsemanship

Kat. C

LK 3 A/B



Von A nach B Walk
 Von B nach C Jog
 Von C nach D Lope, anhalten
 180° HHW rechts
 Von D nach C Jog
 Von C nach B Lope rechts
 Von B nach A Jog
 Bei A anhalten
 rückwärtsrichten

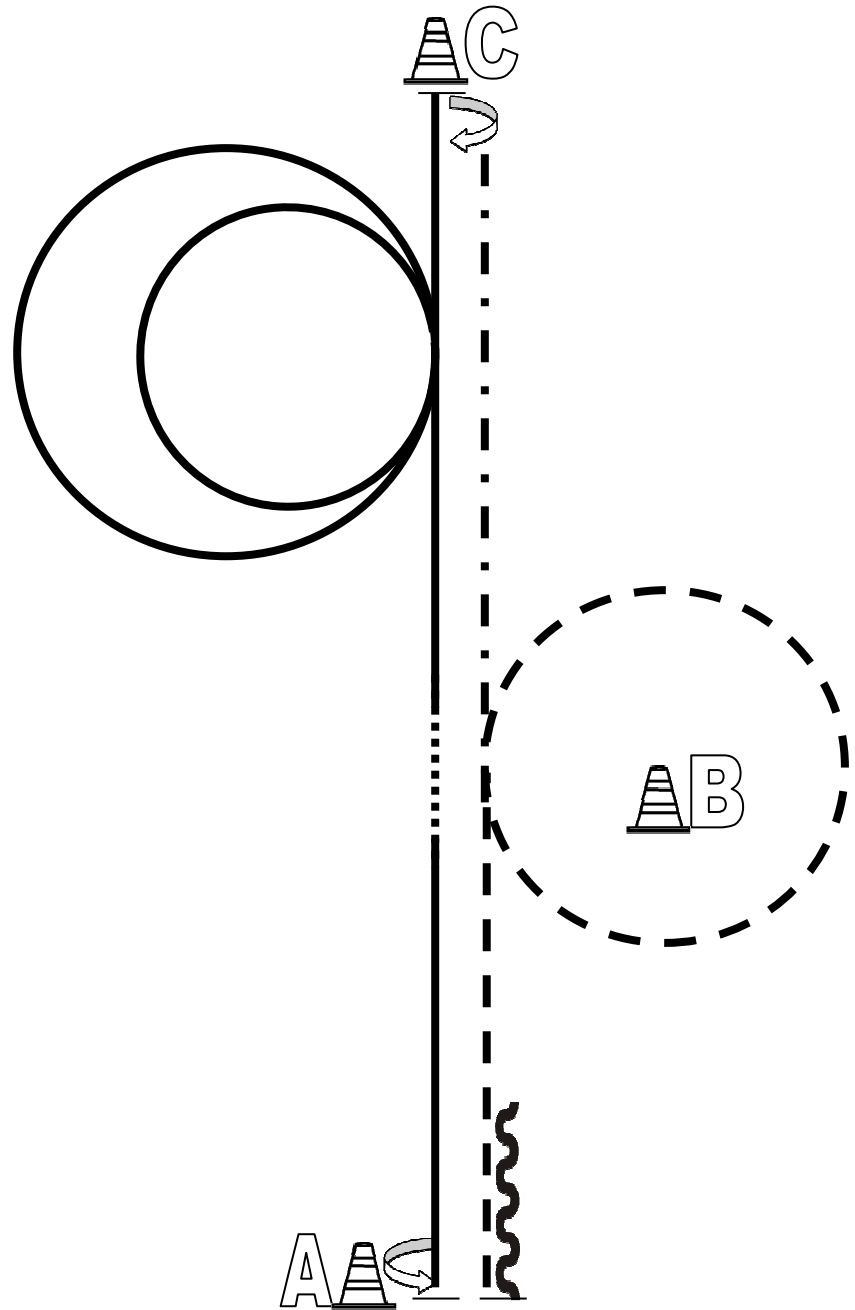
	Back Up
	Walk
	Jog
	Lope
	Wechsel
	Erhöhung

EWU C/AQ-Turnier
in Lorsch
29.-31.05.2015







Western Horsemanship

Kat. C

LK 2 A/B



360° HHW links
 Lope rechts zu B
 Einfacher Wechsel über Walk
 Lope links, 1 große schnelle Volte, 1 kleine langsame Volte
 Weiter im Lope bis C, anhalten
 180° HHW rechts
 Extended Jog zu B
 Bei B Jog, Jog-Volte um B und weiter zu A, anhalten
 rückwärtsrichten

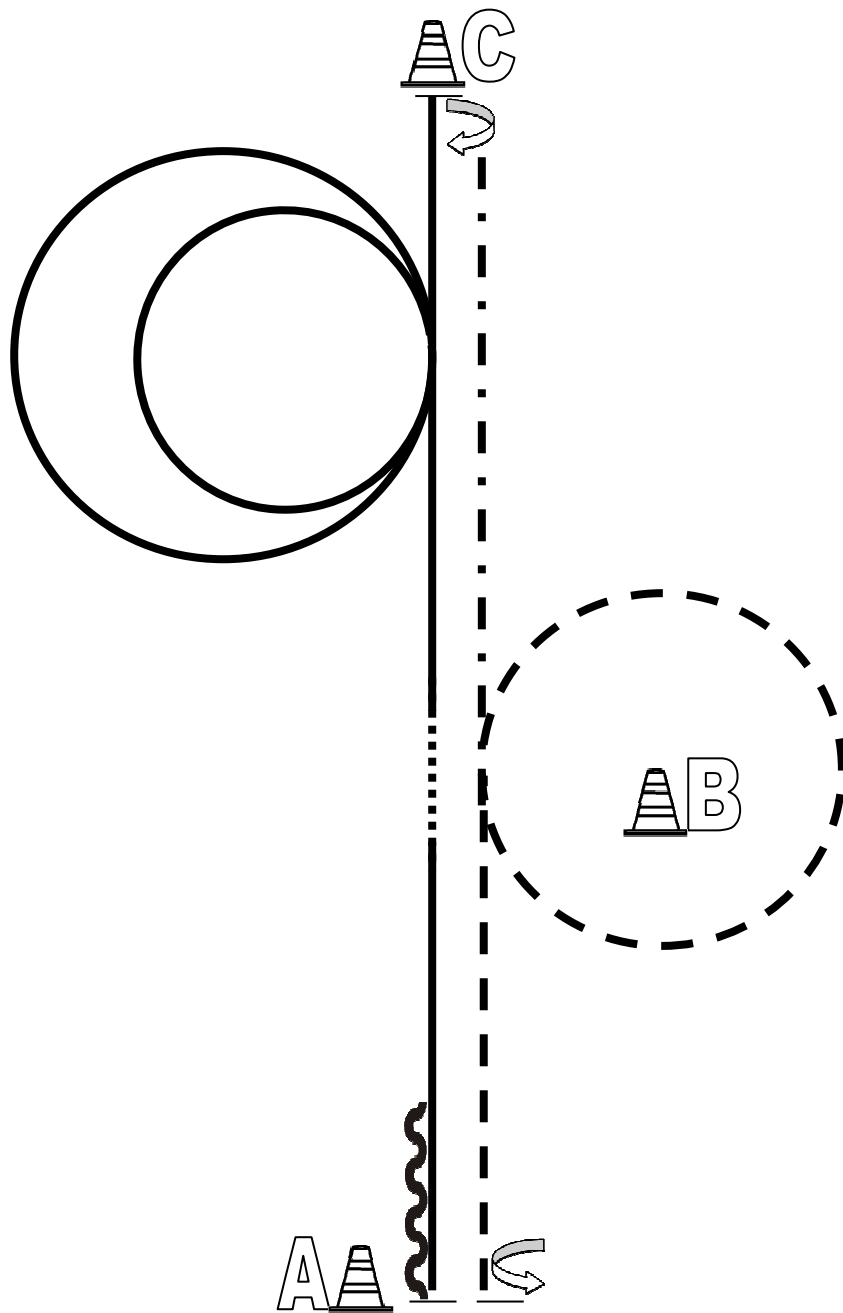
	Back Up
	Walk
	Jog
	Lope
	Wechsel
	Erhöhung

EWU C/AQ-Turnier
in Lorsch
29.-31.05.2015







Western Horsemanship

Kat. C

LK 1 A/B



360° HHW links
 Jog zu B, Jog-Volte um B
 Extended Jog zu C, anhalten
 180° HHW rechts
 Lope rechts, 1 große schnelle Volte, 1 kleine langsame Volte
 Weiter im Lope bis B
 Einfacher Wechsel über Walk bei B
 Lope links bis A, anhalten
 rückwärtsrichten

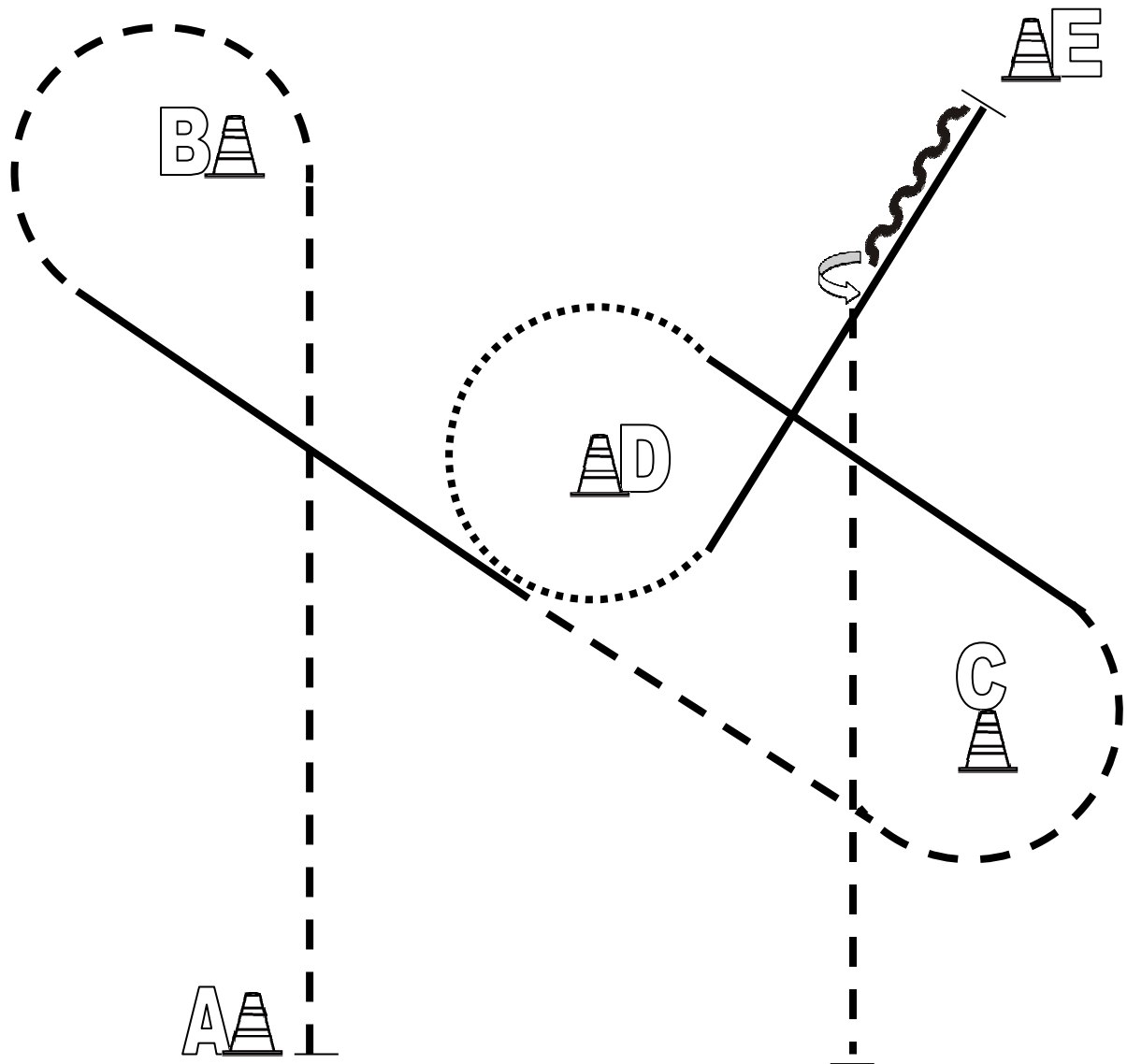
	Back Up
	Walk
	Jog
	Lope
	Wechsel
	Erhöhung

EWU C/AQ-Turnier
in Lorsch
29.-31.05.2015

Western Horsemanship

Kat. A

LK 3 A/B



Von A nach B Jog, $\frac{3}{4}$ Jog Volte um B
Von B nach D Lope links
Von D nach C Jog, Jog um C
Von C nach D Lope rechts
Bei D Walk und $\frac{3}{4}$ Volte um D
Von D nach E Lope links, vor E anhalten
Rückwärtsrichten
225° HHW links
Jog bis Höhe A, anhalten

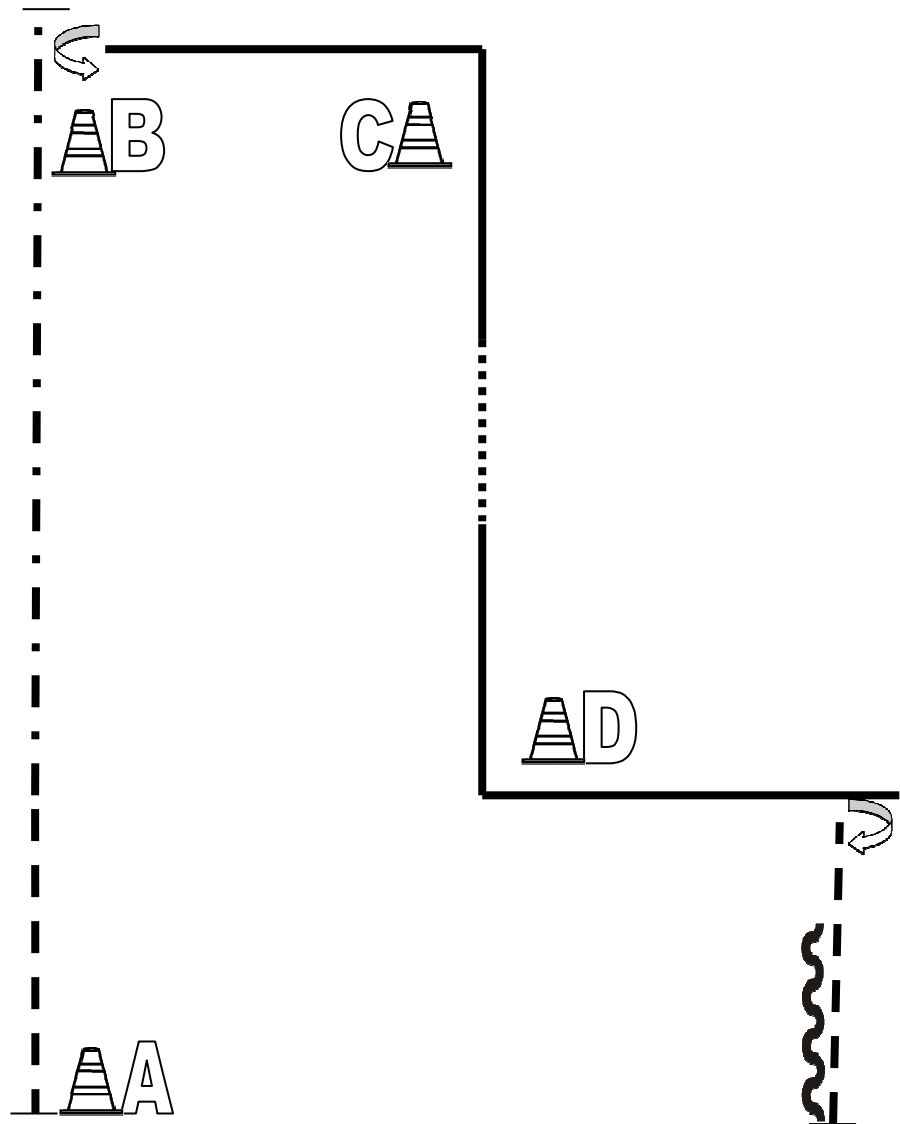
	Back Up
	Walk
	Jog
	Lope
	Wechsel
	Erhöhung

EWU C/AQ-Turnier
in Lorsch
29.-31.05.2015







Western Horsemanship

Kat. A

LK 1-2 B



Beginnend bei A im Jog
Höhe D extended Jog bis hinter B, anhalten
270° HHW links
Lope rechts um C
Zwischen C und D einfacher Wechsel über Walk
Weiter im Lope links um D, anhalten
90° HHW rechts
Jog bis Höhe A, anhalten
rückwärtsrichten

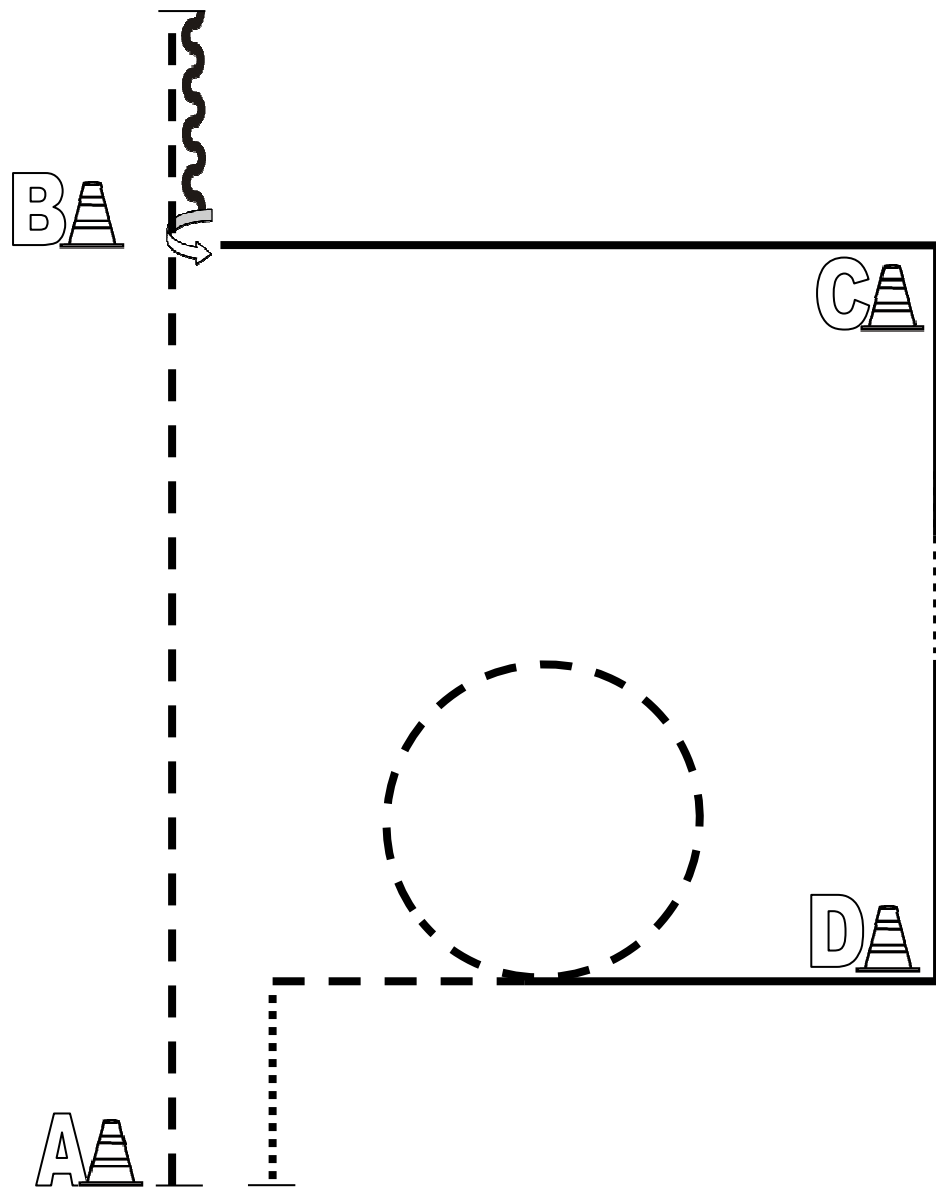
	Back Up
	Walk
	Jog
	Lope
	Wechsel
	Erhöhung

EWU C/AQ-Turnier
in Lorsch
29.-31.05.2015







Western Horsemanship

Kat. A

LK 2 A



Von A nach B Jog, hinter B anhalten
rückwärtsrichten
270° HHW links
Lope rechts zu C
Zwischen C und D einfacher Wechsel über Walk
Weiter im Lope links um D
Jog, Jog-Volte
Walk, Walk zu A
anhalten

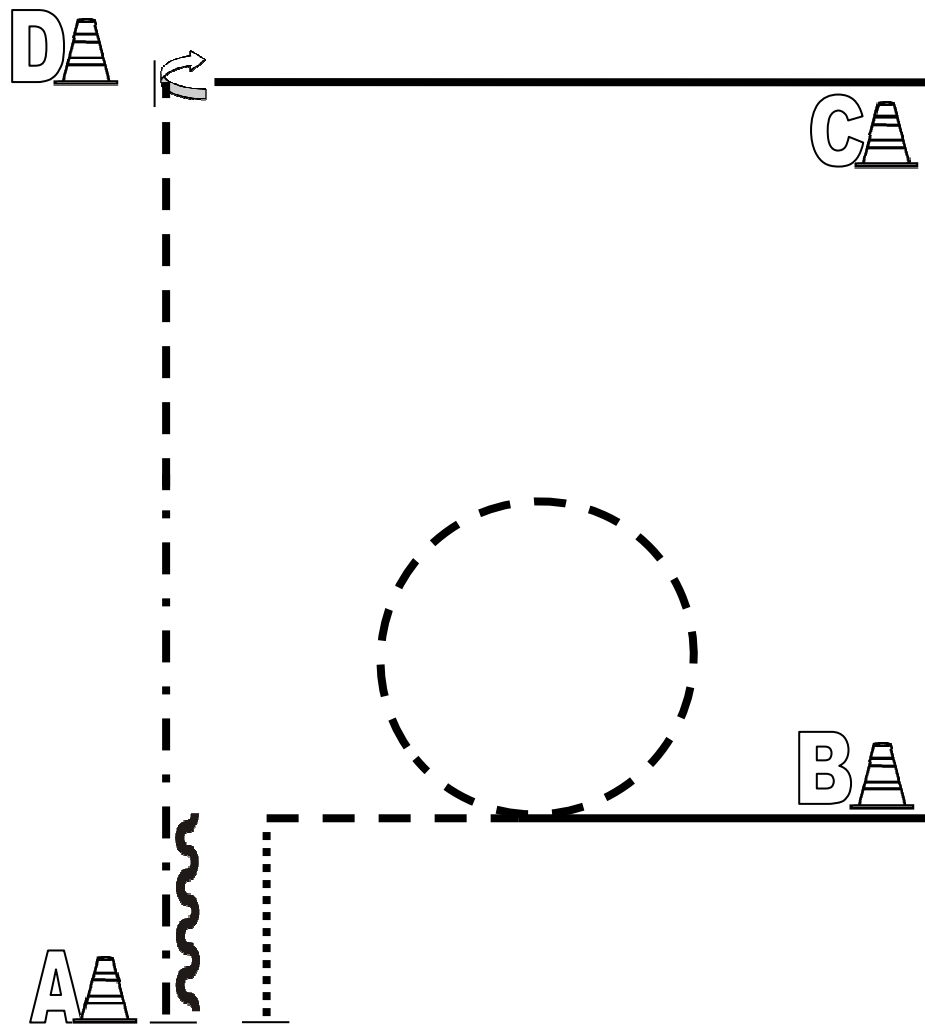
	Back Up
	Walk
	Jog
	Lope
	Wechsel
	Erhöhung

EWU C/AQ-Turnier
in Lorsch
29.-31.05.2015







Western Horsemanship

Kat. A

LK 1 A



Beginnend bei A im Walk
 Jog, Jog-Volte
 Lope links zu B
 Zwischen C und C einfacher Wechsel über Walk
 Weiter im Lope rechts um C
 Lope bis D, anhalten
 270° HHW rechts
 Jog, in der Mitte zwischen D und A extended Jog zu A
 Anhalten, rückwärtsrichten

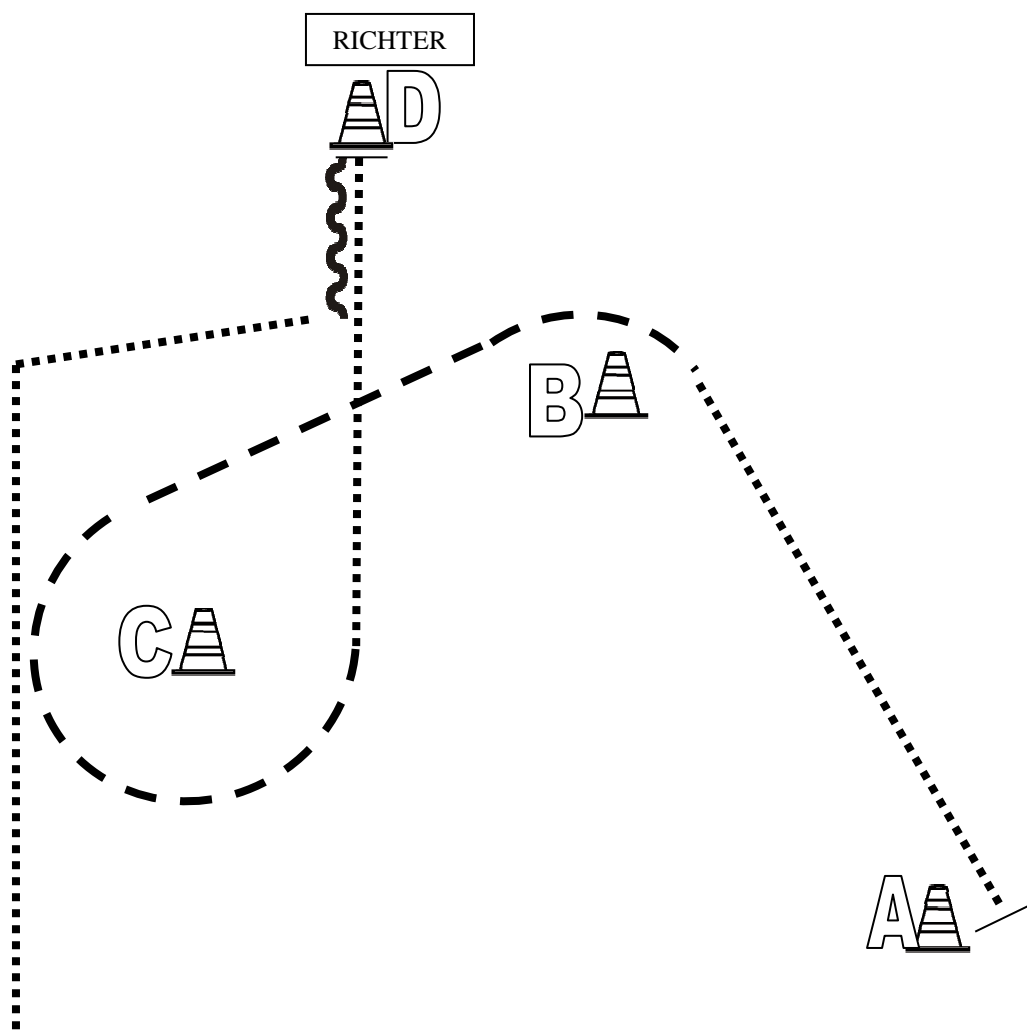
- | | |
|---|----------|
|  | Back Up |
|  | Walk |
|  | Jog |
|  | Lope |
|  | Wechsel |
|  | Erhöhung |

EWU C/AQ-Turnier
in Lorsch
29.-31.05.2015







Showmanship at Halter

Kat. C

LK 4/5 A/B



Von A nach B Walk
 Bei B Jog, Jog um B und weiter zu C
 $\frac{3}{4}$ Volte um C
 Walk und weiter zu D, anhalten
 Set Up vor dem Richter
 Nach dem Set Up rückwärtsrichten
 Im Walk zurück in die Warmup-Area

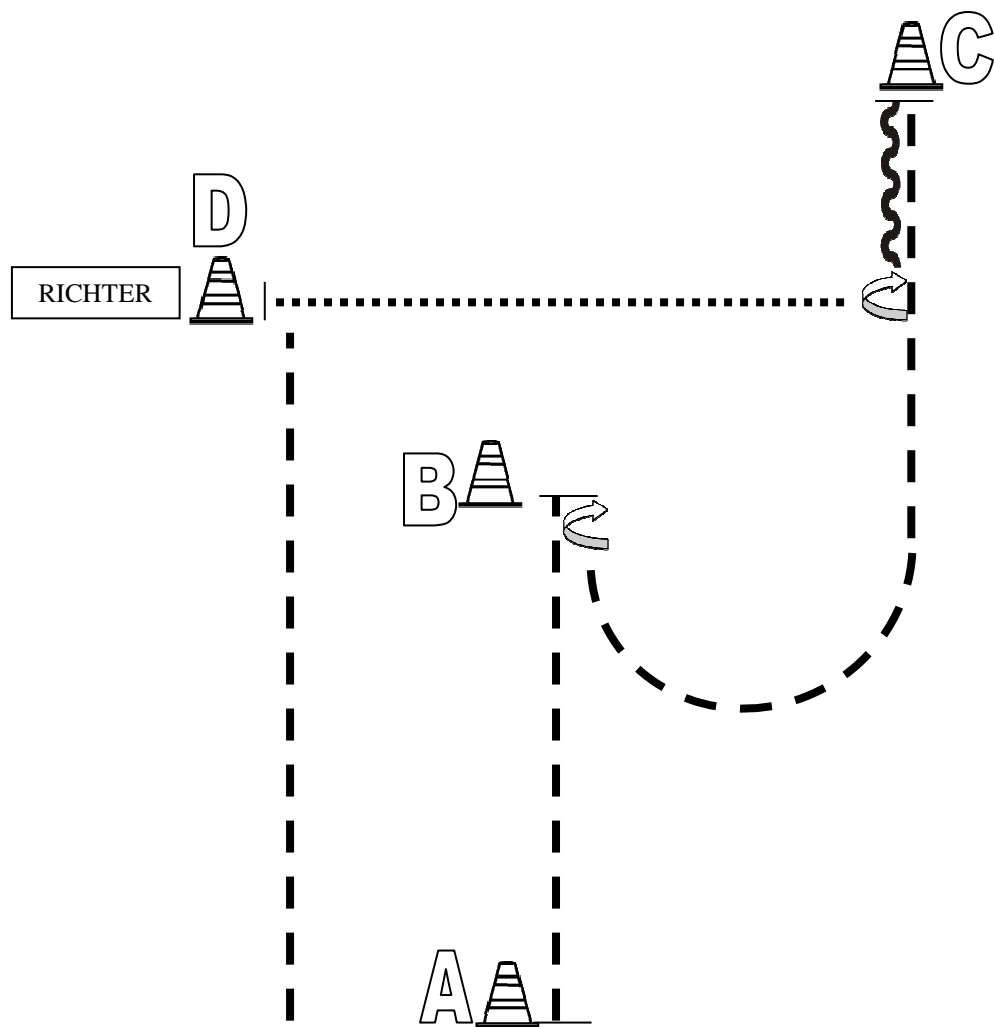
	Back Up
	Walk
	Jog
	Lope
	Wechsel
	Erhöhung

EWU C/AQ-Turnier
in Lorsch
29.-31.05.2015







Showmanship at Halter

Kat. C

LK 3 A/B



Von A nach B Jog, anhalten
 180° HHW rechts
 Jog und weiter zu C, anhalten
 rückwärtsrichten
 270° HHW rechts
 Walk und weiter zu D, anhalten
 Set Up vor dem Richter
 Im Jog zurück in die Warmup-Area

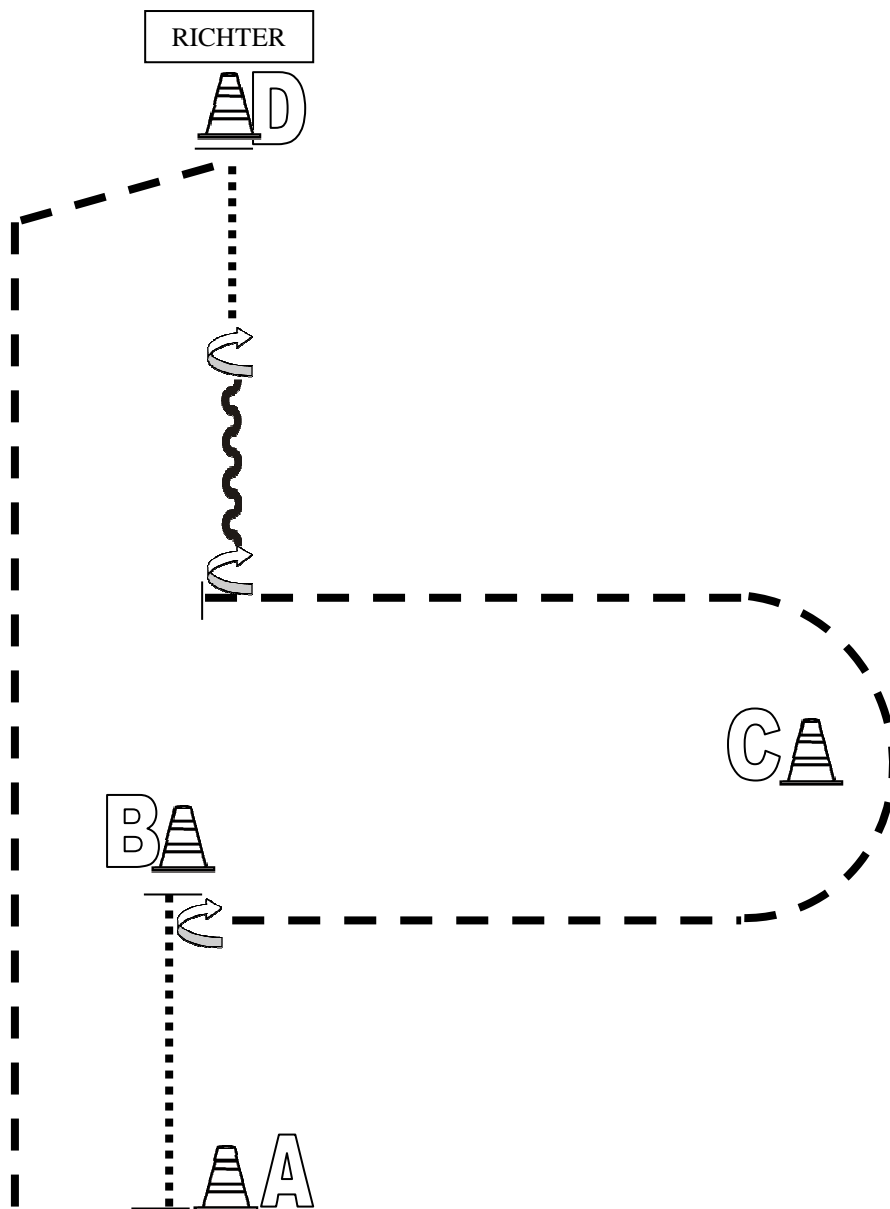
	Back Up
	Walk
	Jog
	Lope
	Wechsel
	Erhöhung

EWU C/AQ-Turnier
in Lorsch
29.-31.05.2015







Showmanship at Halter

Kat. C

LK 1/2 A/B



Von A nach B Walk, anhalten
 90° HHW rechts
 Jog, Jog um C bis Höhe A, anhalten
 270° HHW rechts
 Rückwärtsrichten
 180° HHW rechts
 Walk und weiter zu D, anhalten
 Set Up vor dem Richter
 Im Jog zurück in die Warmup-Area

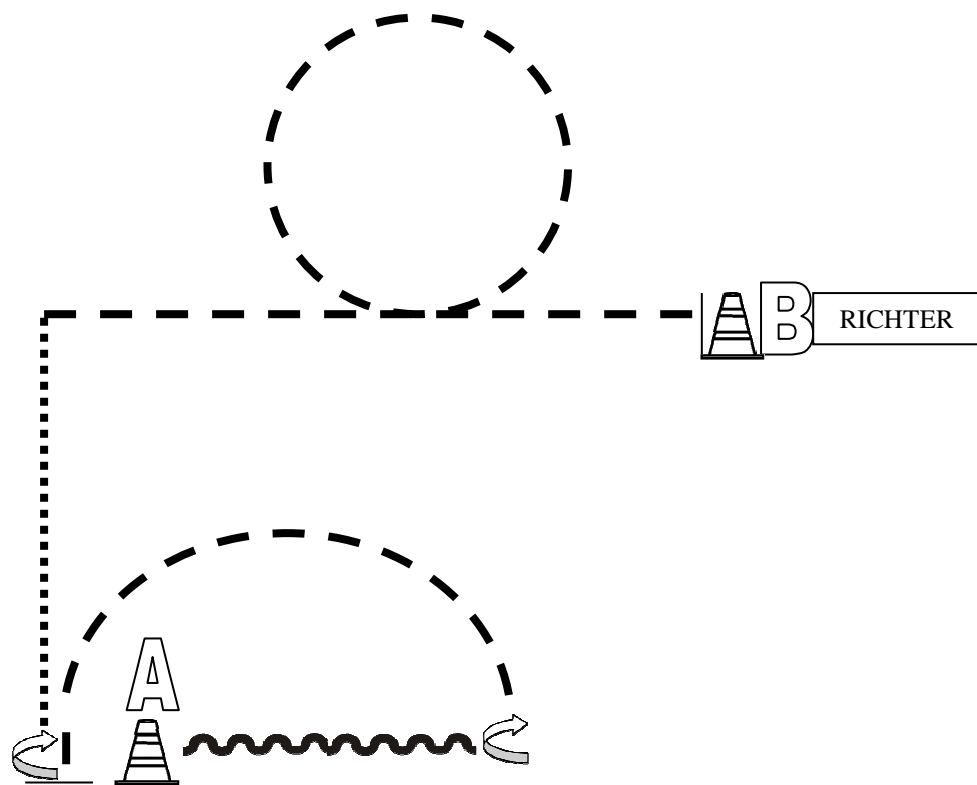
	Back Up
	Walk
	Jog
	Lope
	Wechsel
	Erhöhung

EWU C/AQ-Turnier
in Lorsch
29.-31.05.2015







Showmanship at Halter

Kat. A

LK 3 A/B



Bei A 2 Pferdelängen rückwärtsrichten
 90° HHW rechts
 ½ Jog-Volte zu A, anhalten
 180° HHW rechts
 Walk bis Höhe B
 Jog, 1 Volte links
 Weiter im Jog bis B, anhalten
 Set Up vor dem Richter
 Im Jog zurück in die Warmup-Area

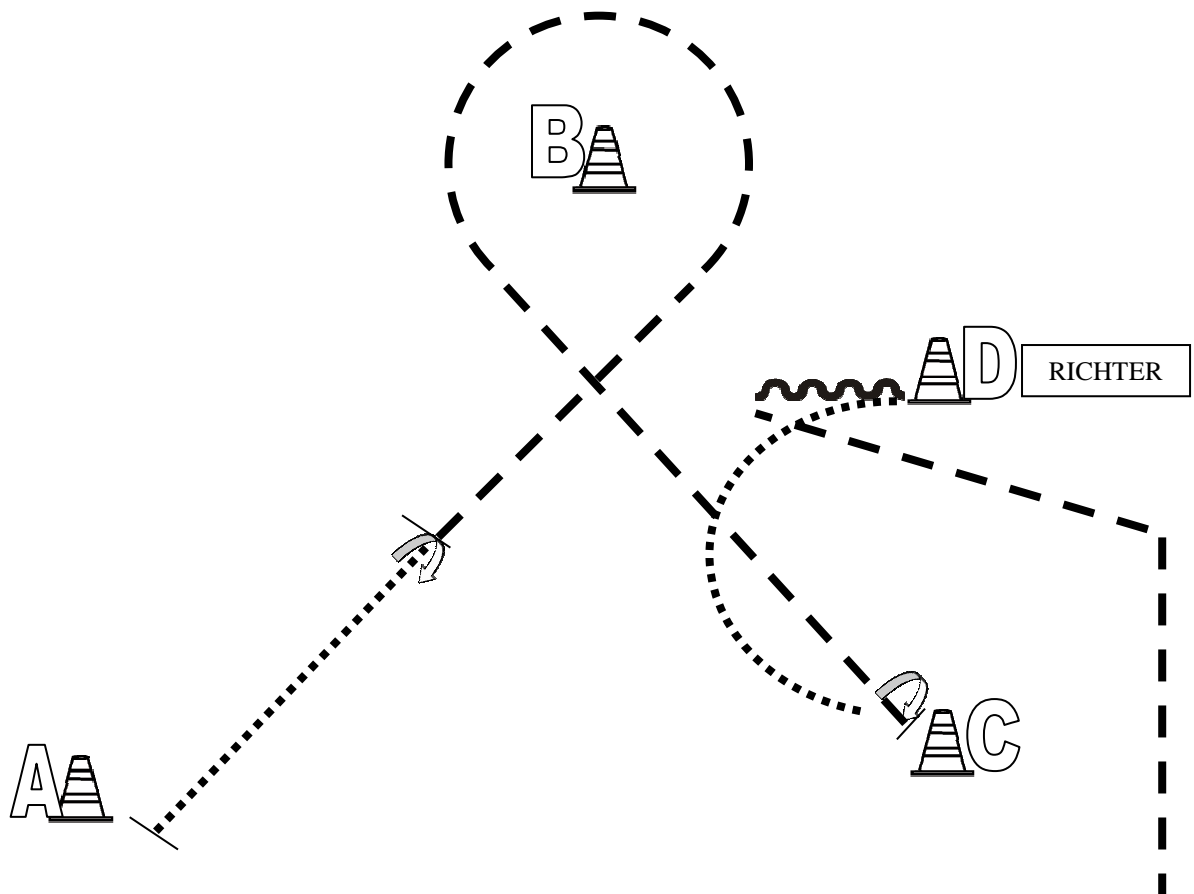
	Back Up
	Walk
	Jog
	Lope
	Wechsel
	Erhöhung

EWU C/AQ-Turnier
in Lorsch
29.-31.05.2015

Showmanship at Halter

Kat. A

LK 1-2 A/B



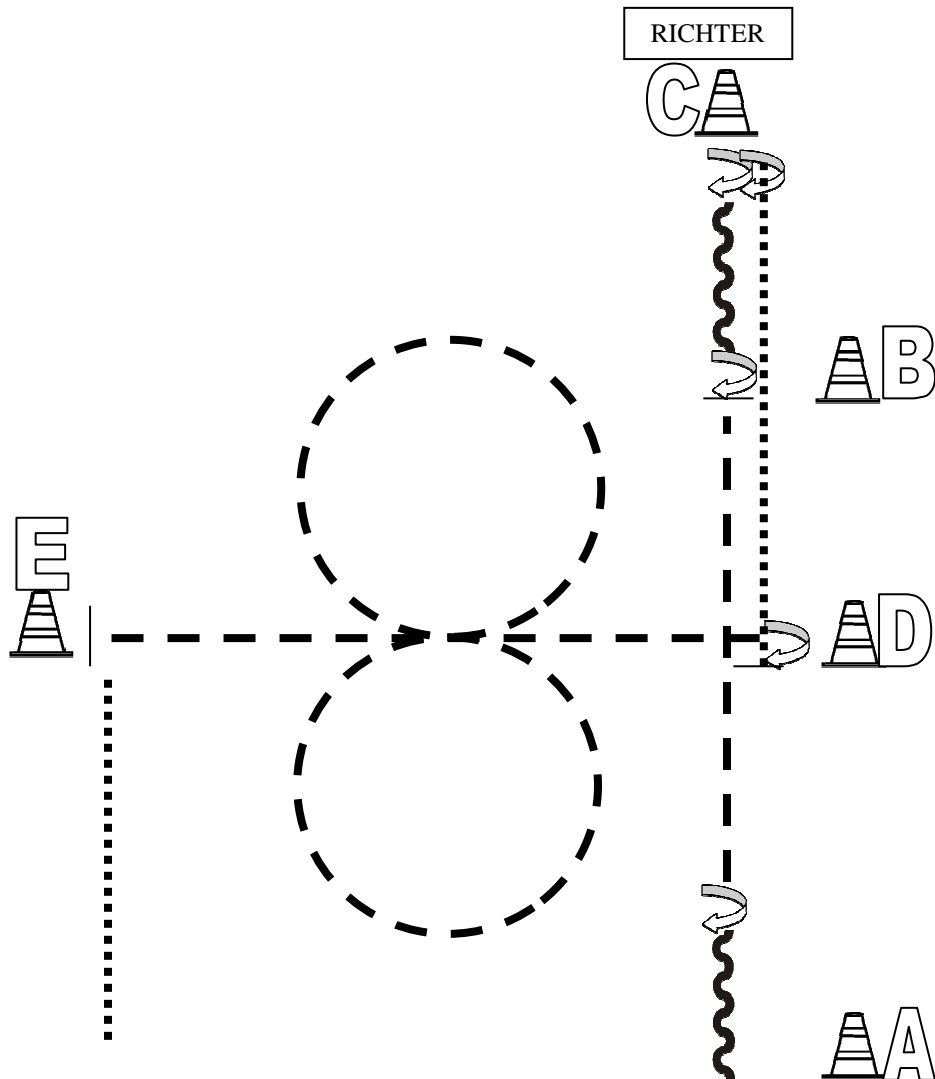
Bei A beginnend im Walk
Zwischen A und B anhalten
360° HHW rechts
Jog und weiter zu B
Jog um B und weiter zu C, anhalten
135° HHW rechts
Walk zu D, anhalten
Set Up vor dem Richter
Nach dem Set Up Rückwärtsrichten
Im Jog zurück in die Warmup-Area

	Back Up
	Walk
	Jog
	Lope
	Wechsel
	Erhöhung







EWU C/AQ-Turnier
in Lorsch
29.-31.05.2015

Quali Showmanship at Halter

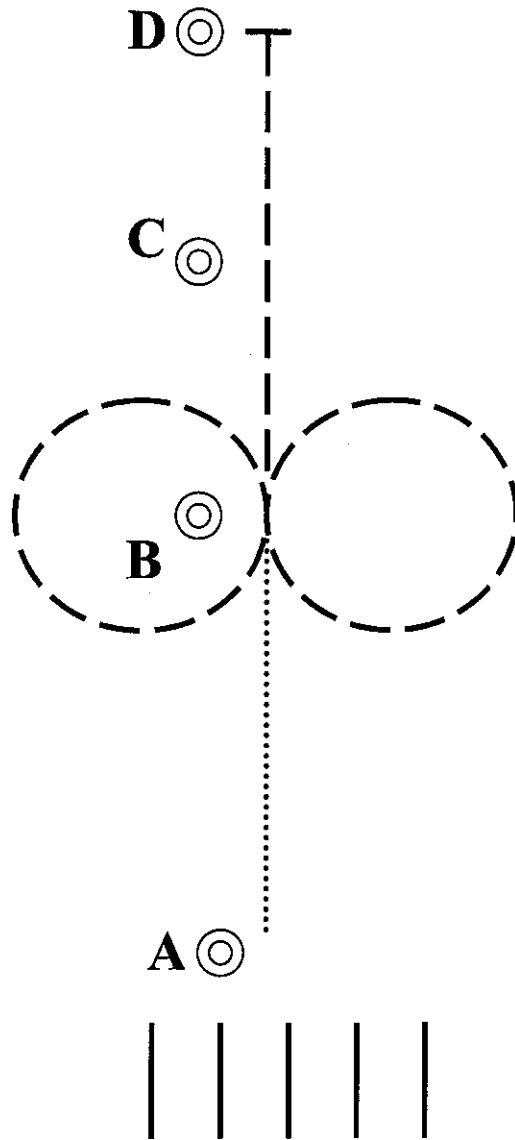
LK 1-2 A/B



Bei A beginnend mit rückwärtsrichten
 180° HHW recht, Jog bis B, anhalten
 180° HHW rechts, rückwärtsrichten
 180° HHW rechts
 Set Up vor dem Richter
 180° HHW rechts, Walk bis D, anhalten
 90° HHW rechts
 Jog, Jog-Volte links, Jog-Volte rechts
 Weiter im Jog bis E, anhalten
 Im Walk zurück in die Warmup-Area

	Back Up
	Walk
	Jog
	Lope
	Wechsel
	Erhöhung

Walk Trot Western Horsemanship



Von A nach B Schritt

Bei B Joggvolte nach links und Joggvolte nach rechts

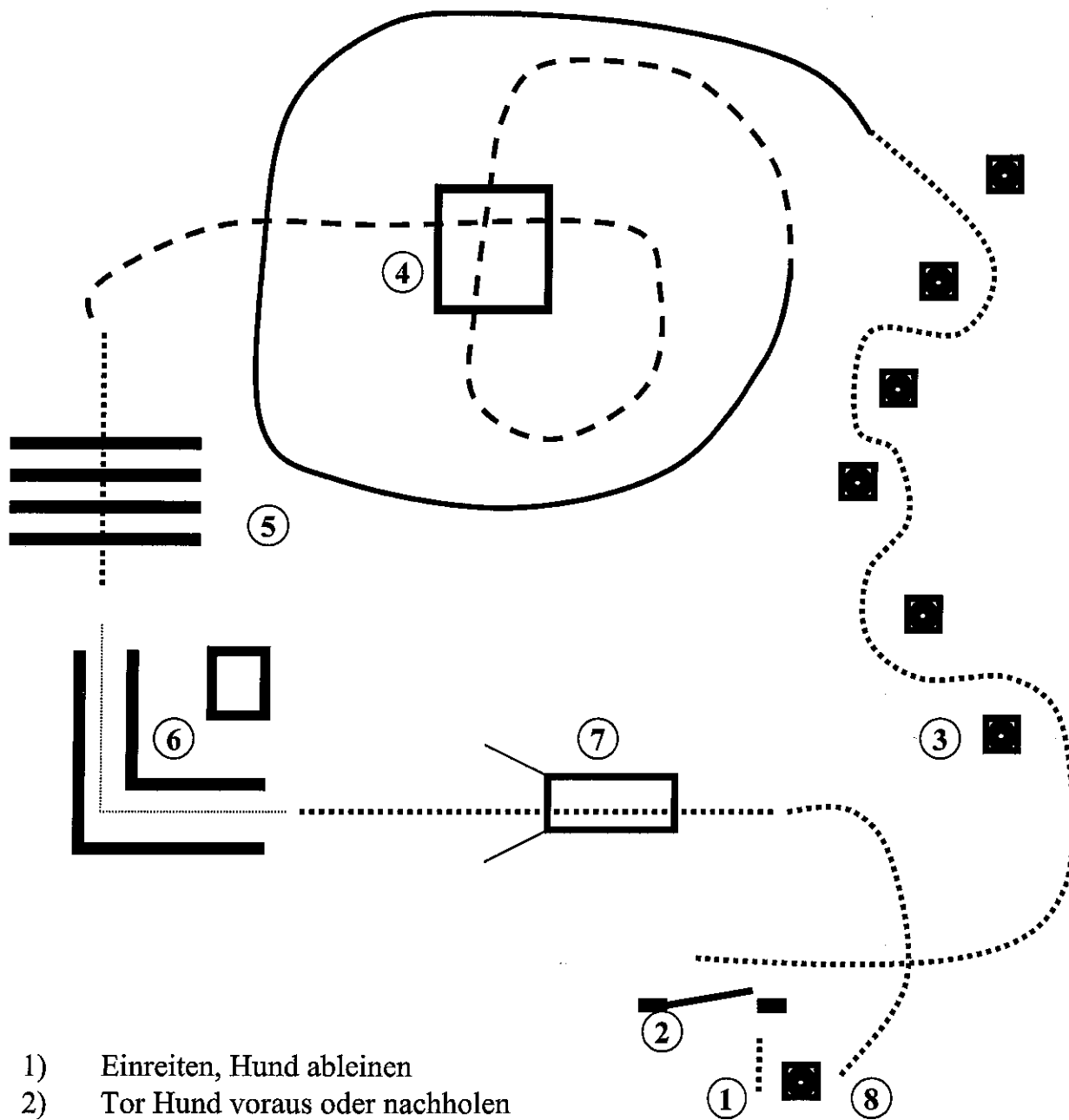
Von B- D Jogg

Stopp bei D

Im Schritt zurück ins Line Up

Horse & Dog Trail

LK 3 - 5



- 1) Einreiten, Hund ableinen
- 2) Tor Hund voraus oder nachholen
- 3) Slalom Hund bei Fuß
- 4) Linksgalopp Hund bei Fuß, Jog over Hund bei Fuß (Hund mit durch das Quadrat)
- 5) Walk over, Hund bei Fuß
- 6) Back Up L Hund vorher in Viereck ablegen
- 7) Brücke, Hund vorausschicken
- 8) Absteigen und Hund anleinen.

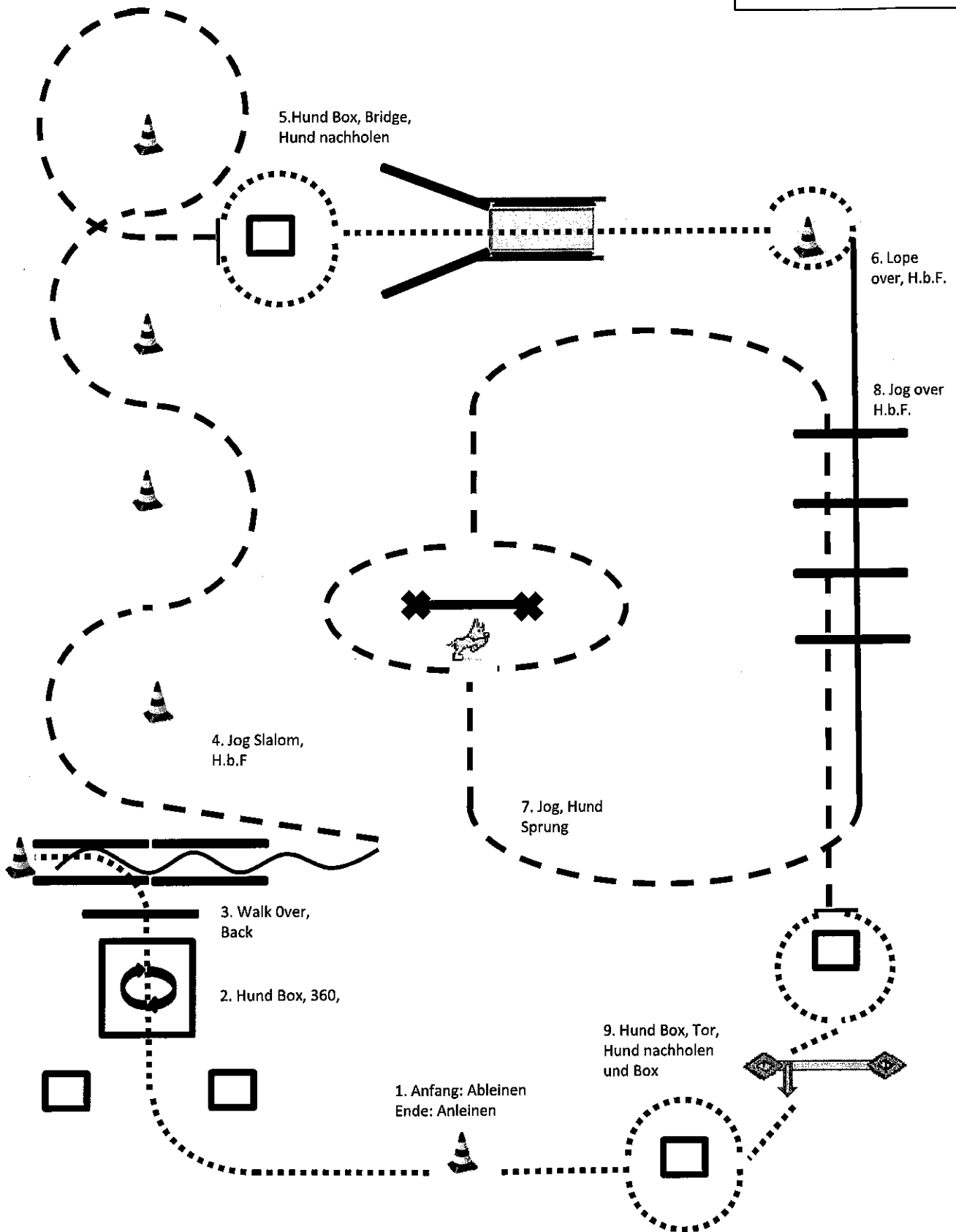
Qualipattern H&D 2015

#1: LK 1/2 A/B



03/2015

	Back
	Lope
	Jog
	Walk



#1: LK 1/2 A/B

Beschreibung der Ausführung

Nr.	Pferd	Hund
1.	wartet	Am Anfang: wird abgeleint. Am Ende: wird angeleint. (Wertungen ergeben einen Gesamtwert)
2.	Walk, aus der Bewegung Hund in eine kleine Box schicken und Sitz o. Platz machen lassen. Walk in die Box 360° Turn (rechts o. links).	Geht in die Box und wartet da im Sitz o. Platz (je nach Kommando).
3.	Walk out an over. Back up aus dem Hindernis raus. Hund bei Fuß rufen.	Geht in die Box und wartet da im Sitz o. Platz (je nach Kommando). Bei Fuß kommen.
4.	Jog Slalom	Bei Fuß
5.	Vor der kleinen Box anhalten. Hund in die kleine Box schicken und Sitz o. Platz machen lassen. Rechts o. links an der Box im Walk vorbei und über die Brücke im Walk. Hinter die Pylone stellen mit Blickrichtung zur Brücke. Hund abrufen, damit er über die Brücke ins Bei Fuß kommt.	Geht in die Box und wartet da im Sitz o. Platz (je nach Kommando). Über die Brücke ins bei Fuß kommen.
6.	Lope over.	Bei Fuß.
7.	Jog, Hund über den Sprung schicken, am Sprung rechts o. links vorbei reiten.	Bei Fuß, über den Sprung springen.
8.	Jog over.	Bei Fuß.
9.	Vor der kleinen Box anhalten. Hund in die kleine Box schicken und Sitz o. Platz machen lassen. Rechts o. links an der Box im Walk vorbei bis zum Tor. Tor öffnen, Hund abrufen, damit er durch das Tor geht und in die kleine Box schicken, in der er Sitz o. Platz machen soll. Tor schließen. Walk an der Box rechts o. links vorbei, Hund in der Bewegung bei Fuß rufen und zur Pylone weiter reiten.	Geht in die Box und wartet da im Sitz o. Platz (je nach Kommando). Durch das geöffnete Tor laufen. Geht in die Box und wartet da im Sitz o. Platz (je nach Kommando). Bei Fuß.

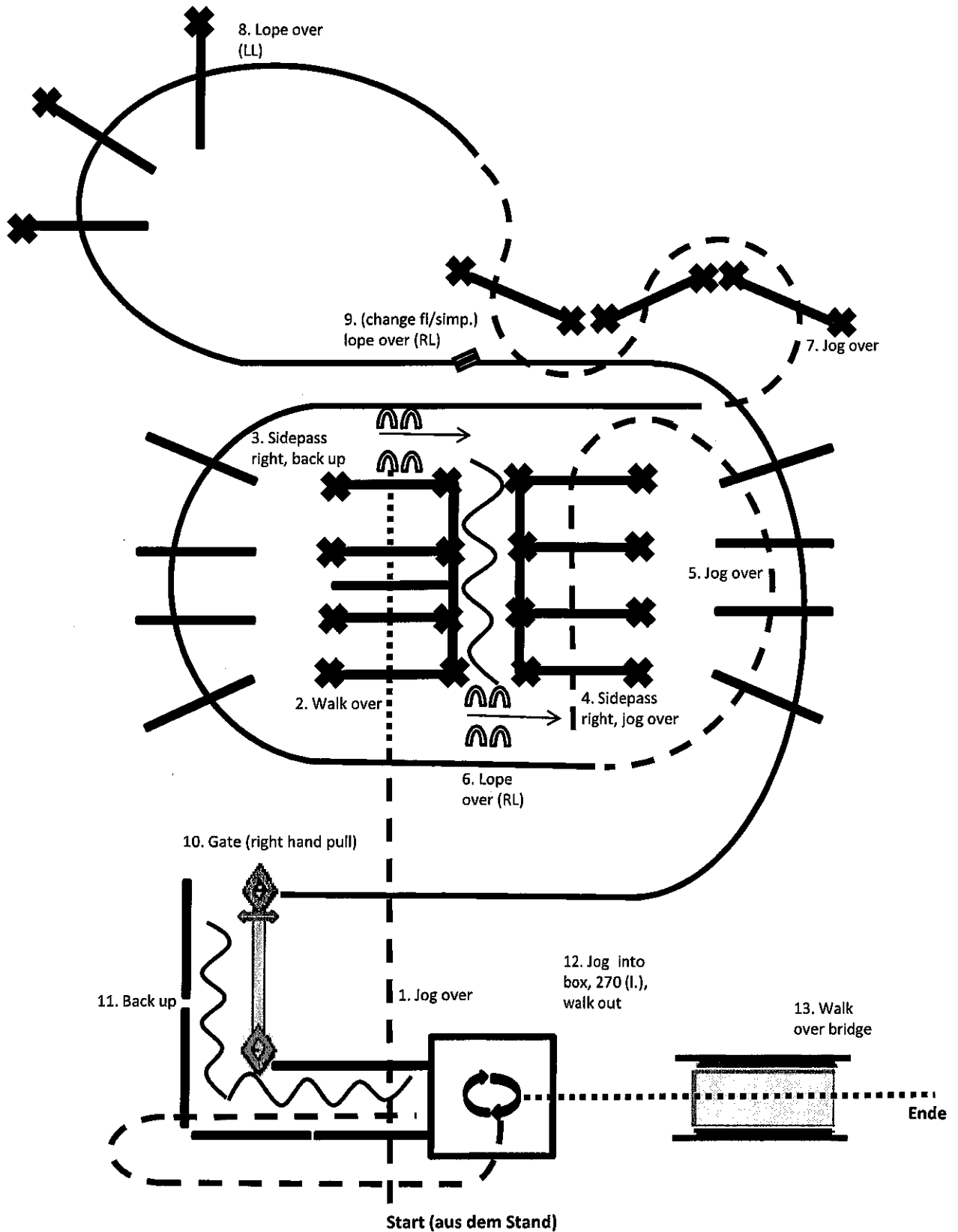
Qualipattern 2015

#1: LK 1/2 A sen.



03/2015

	Back
	Lope
	Jog
	Walk



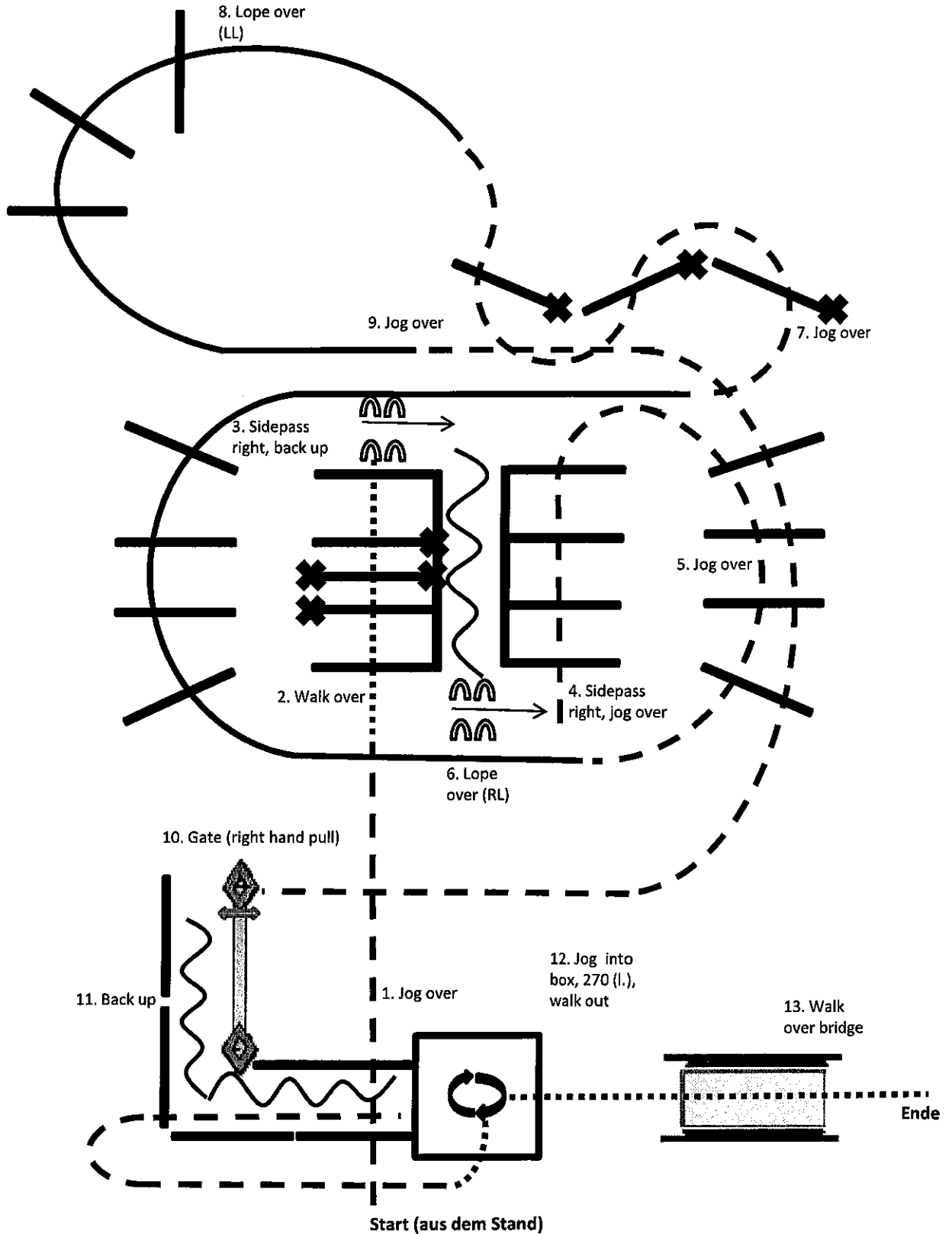
Qualipattern 2015

#1: LK 1/2 A/B jun.



03/2015

	Back
	Lope
	Jog
	Walk



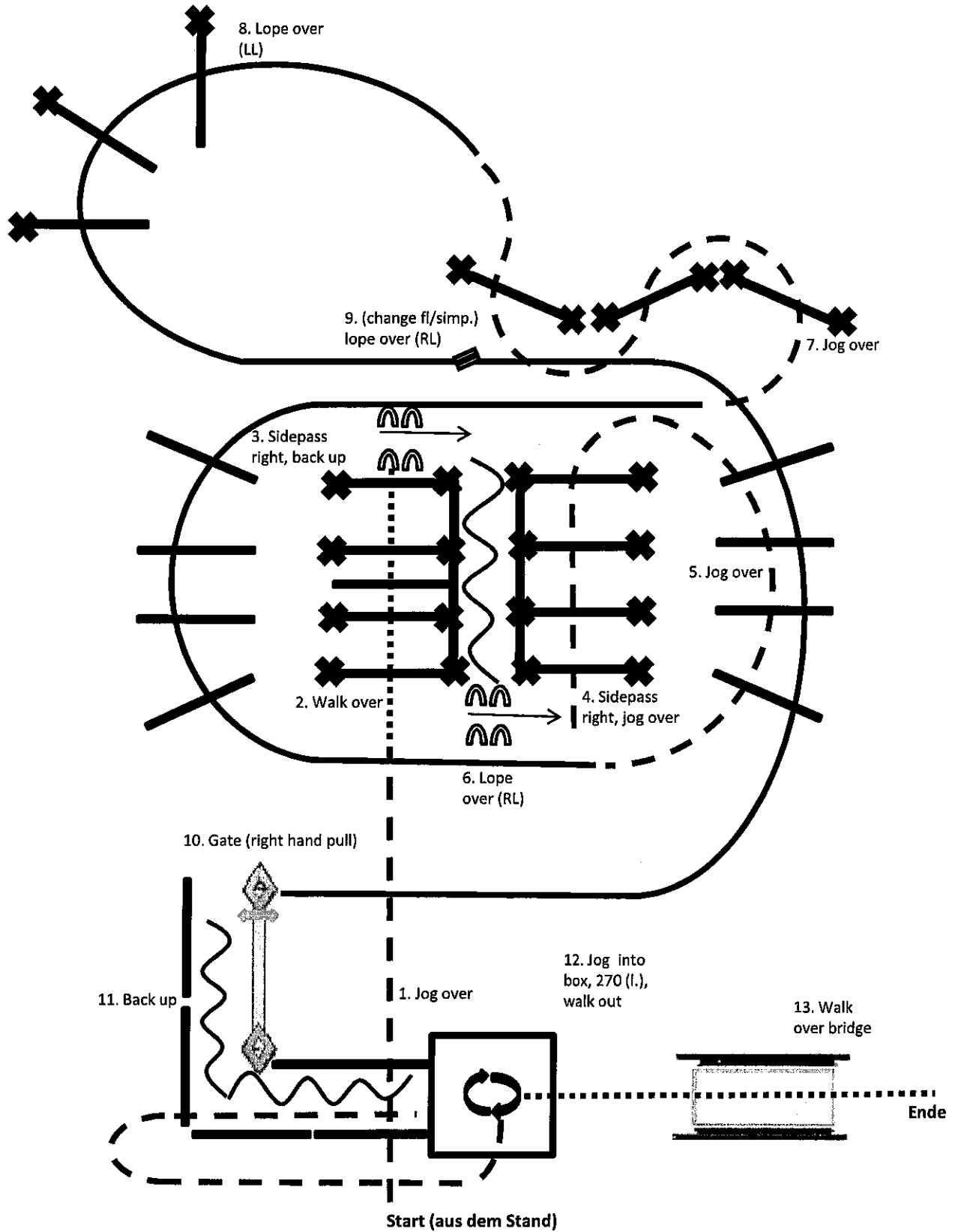
Qualipattern 2015

#1: LK 1/2 B

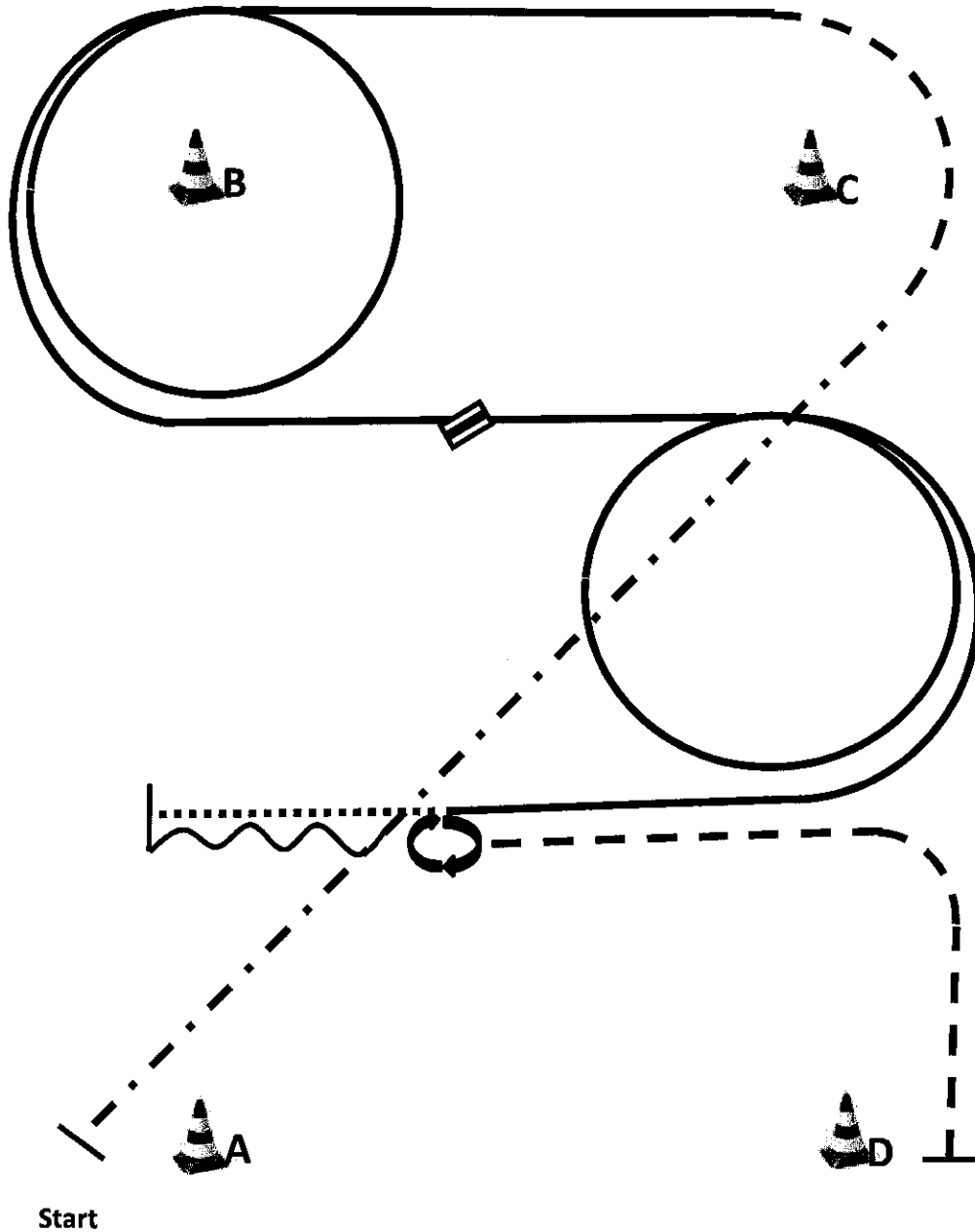


03/2015

	Back
	Lope
	Jog
	Walk



Q-Pattern 13: WHS LK 1/2 A



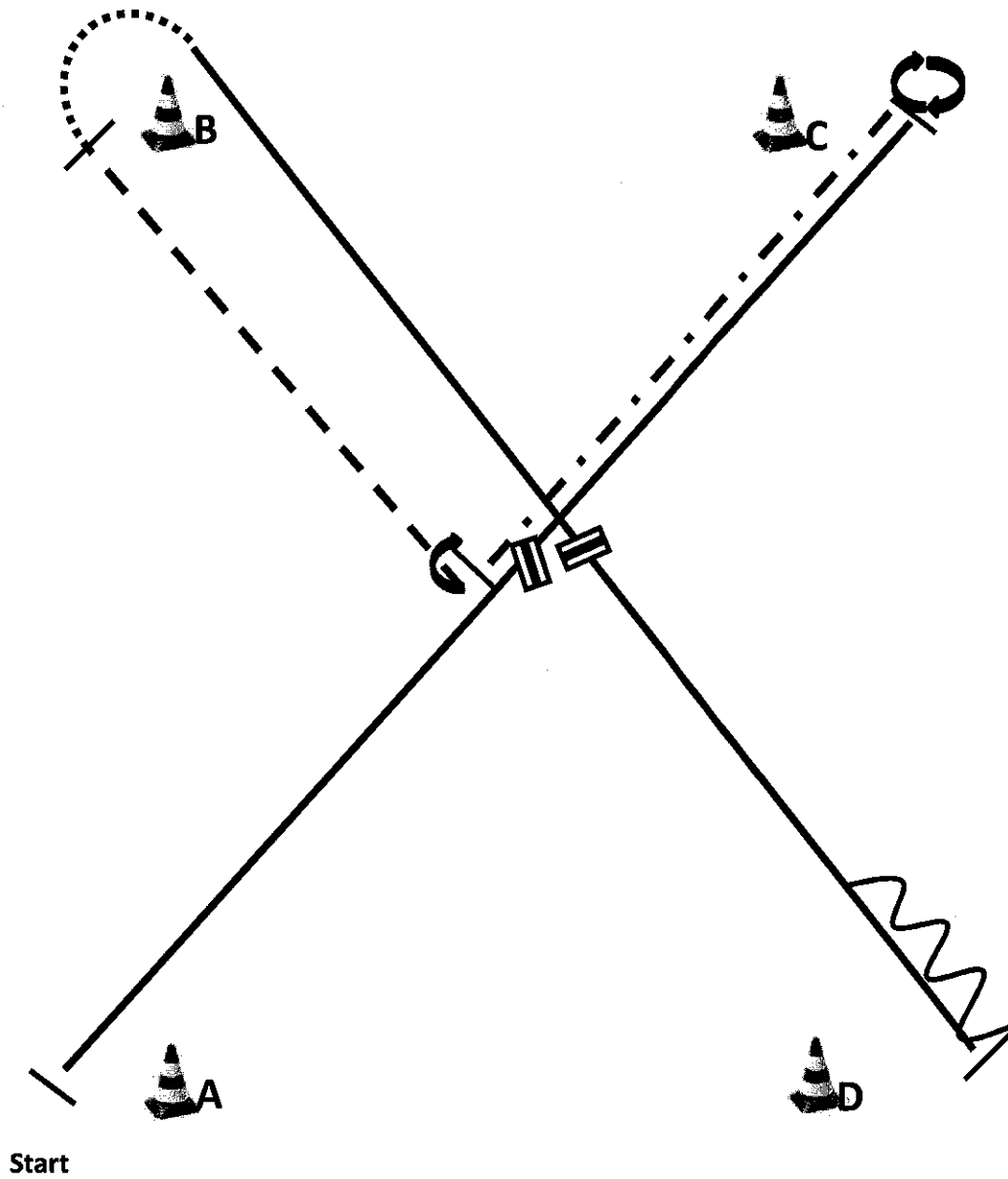
WARM UP AREA

1. Be ready at A, ext. Jog to C.
2. Jog around C.
3. Lope circle left lead around B.
4. Lead change, lope circle right lead.
5. Walk, stop.
6. Back one horse length, stop.

7. 540° turn (opt. r/l).
 8. Jog to D, stop.
- Walk to warm up area.

	Back
	Lope
	ext. Lope
	Jog
	Ext. Jog
	Walk
	Lead change flying/simple

Q-Pattern 14: WHS LK 1/2 B










WARM UP AREA

1. Be ready at A, lope left lead.
2. Lead change, lope right lead, stop.
3. 540° turn (opt. r/l).
4. Ext. Jog, stop
5. 90° turn right, jog to B.
6. Stop, walk around B.

7. Lope right lead, lead change, lope left lead, stop.
8. Back one horse length, stop.

Walk to warm up area.

	Back
	Lope
	ext. Lope
	Jog
	Ext. Jog
	Walk
	Lead change flying/simple