

Patternliste

Prüfung	Pattern
Western Riding LK 3A und 3B	5
Western Riding LK 1A, 1B, 2A und 2B	1
Superhorse LK 1A, 1B, 2A und 2B	2
Reining LK 3B, 4A, 4B	8A
Reining LK 3A	8
LK 2 A/B	5
LK 1 A/B	9

SSH LK 1 und 2 A / B

Bei A 360° Hinterhandwendung

Jog zu B

Bei B 360° Hinterhandwendung

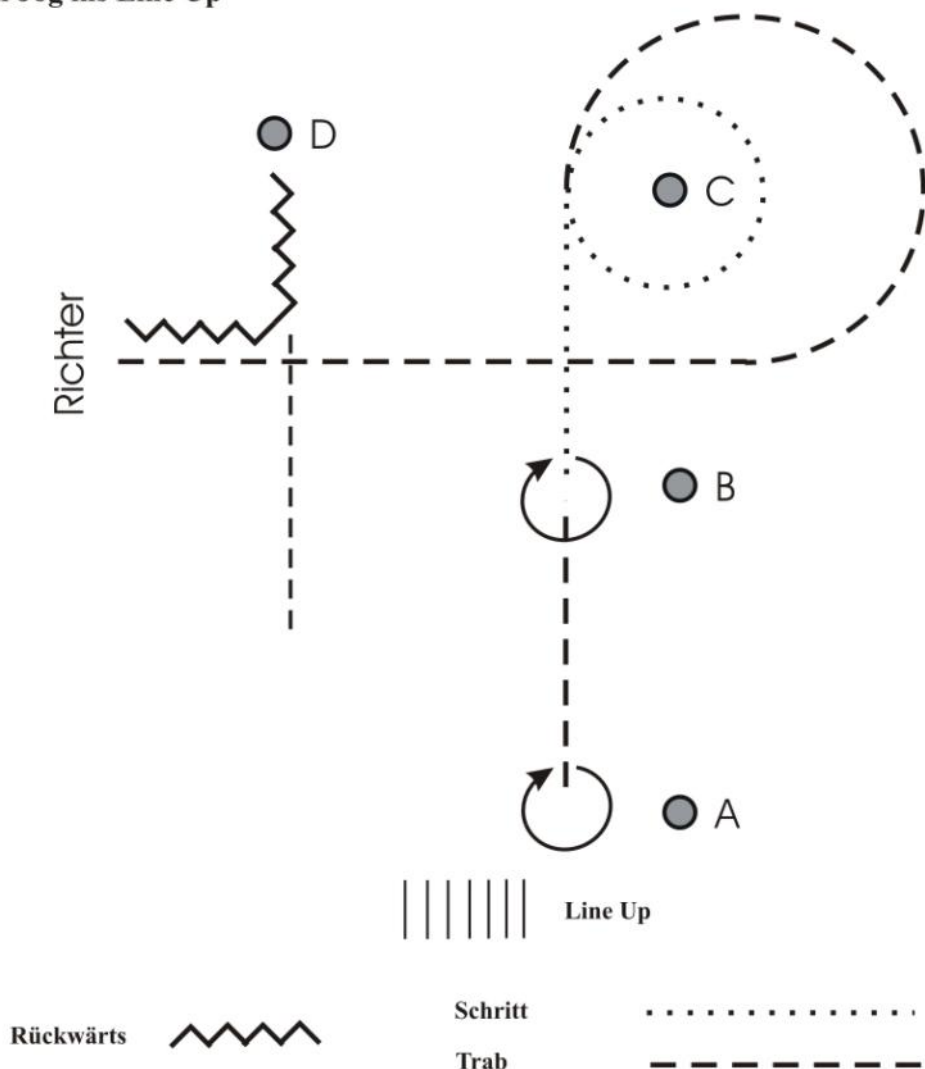
Eine Volte im Schritt um C

3/4 Volte im Jog um C weiter geradeaus bis Richter

Pferd zur Inspektion aufstellen,

Rückwärtsrichten um die Ecke bis D

Im Jog ins Line Up



Rückwärts



Schritt

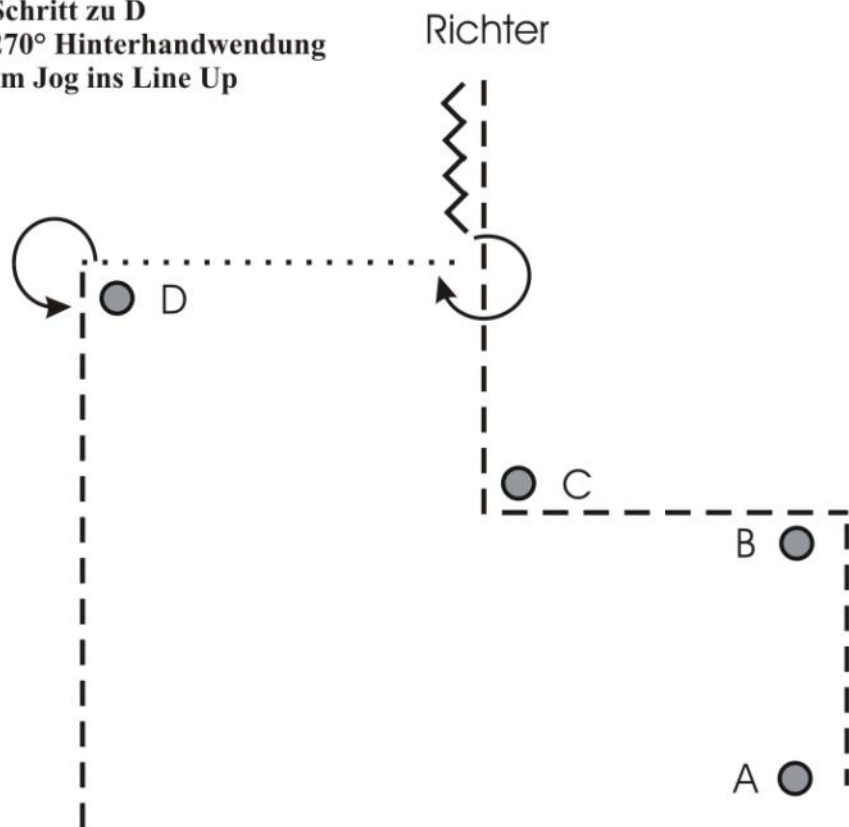


Trab



SSH LK 3 A / B

Im Jog geradeaus zu B und um B
wieder geradeaus zu C um C
weiter geradeaus zum Richter
anhalten,
Pferd zur Inspektion aufstellen,
Rückwärtsrichten
270° Hinterhandwendung
Schritt zu D
270° Hinterhandwendung
Im Jog ins Line Up



Rückwärts



Schritt



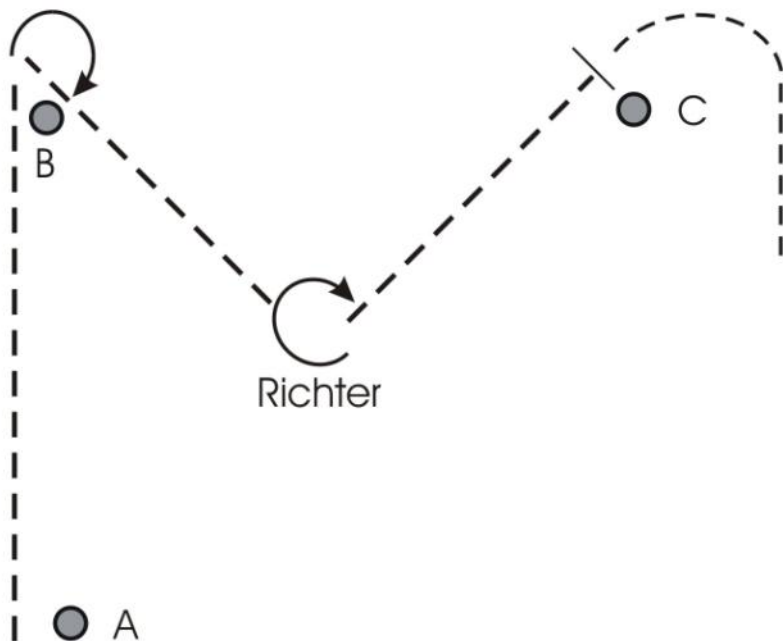
Trab



SSH LK 4/5 A/B

Im Jog geradeaus zu B
Stop hinter B
135° Hinterhandwendung
Im Jog zum Richter
Pferd zur Inspektion aufstellen,
270° Hinterhandwendung
Im Jog zu C, Stop

Im Jog ins Line Up



Line Up

Rückwärts



Schritt



Trab



Horse- and Dog-Trail

Anfang - Hund ableinen

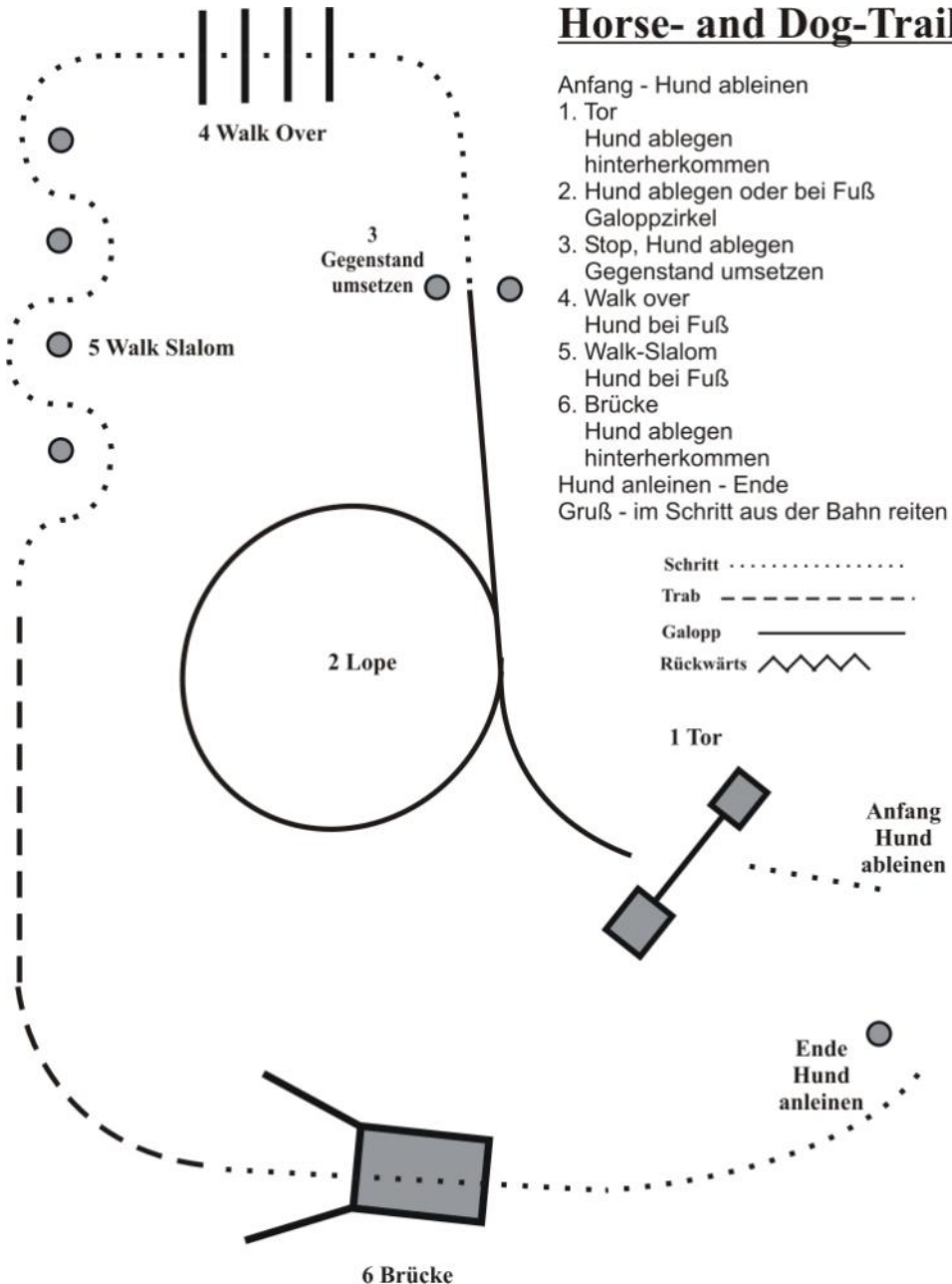
1. Tor
Hund ablegen
hinterherkommen
2. Hund ablegen oder bei Fuß
Galoppzirkel
3. Stop, Hund ablegen
Gegenstand umsetzen
4. Walk over
Hund bei Fuß
5. Walk-Slalom
Hund bei Fuß
6. Brücke
Hund ablegen
hinterherkommen
Hund anleinen - Ende
Gruß - im Schritt aus der Bahn reiten

Schritt

Trab - - - - -

Galopp —————


Rückwärts 

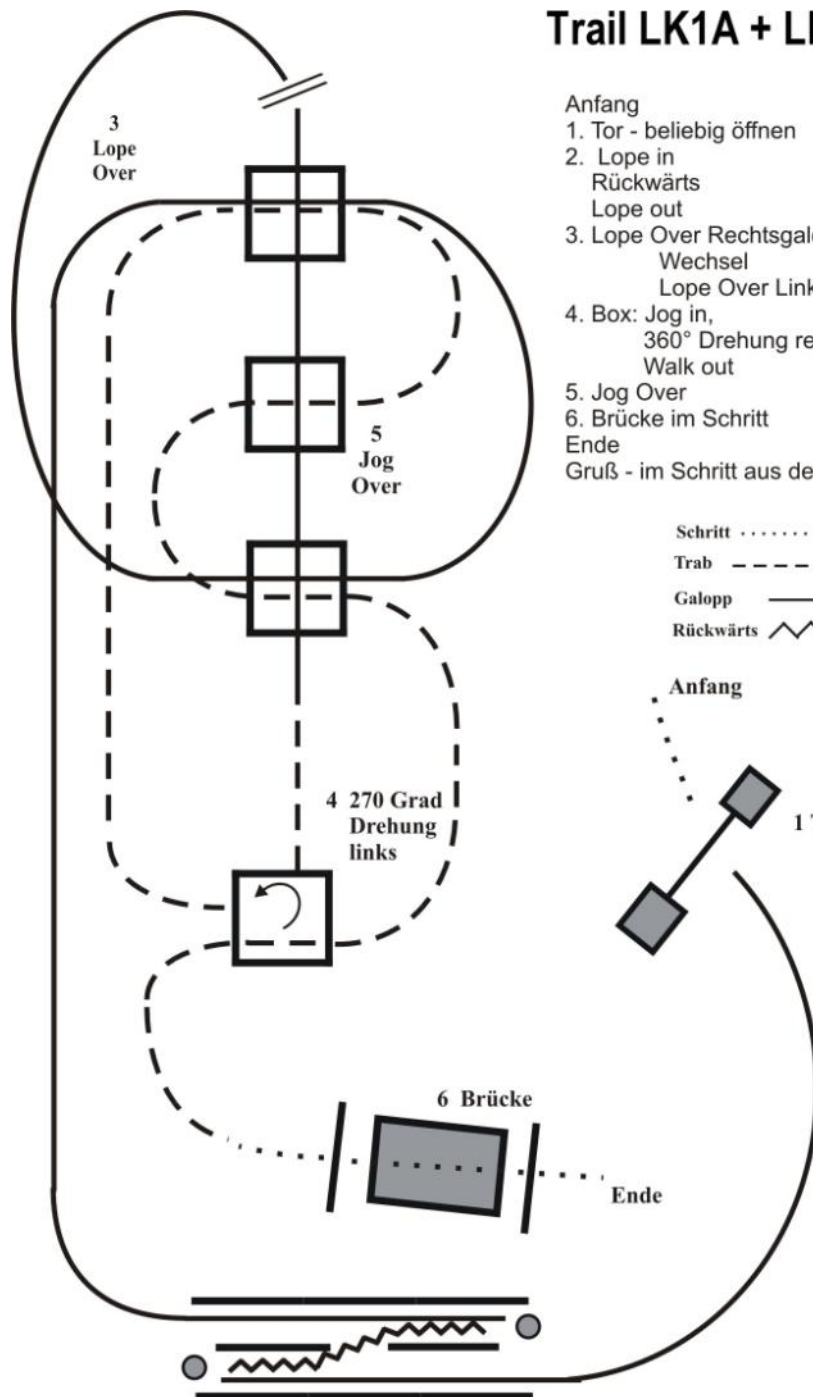


Trail LK1A + LK1/2B

Anfang

1. Tor - beliebig öffnen
 2. Lope in
Rückwärts
Lope out
 3. Lope Over Rechtsgalopp
Wechsel
Lope Over Linksgalopp
 4. Box: Jog in,
360° Drehung rechts
Walk out
 5. Jog Over
 6. Brücke im Schritt
- Ende
Gruß - im Schritt aus der Bahn reiten

Schritt
 Trab - - - - -
 Galopp _____
 Rückwärts 




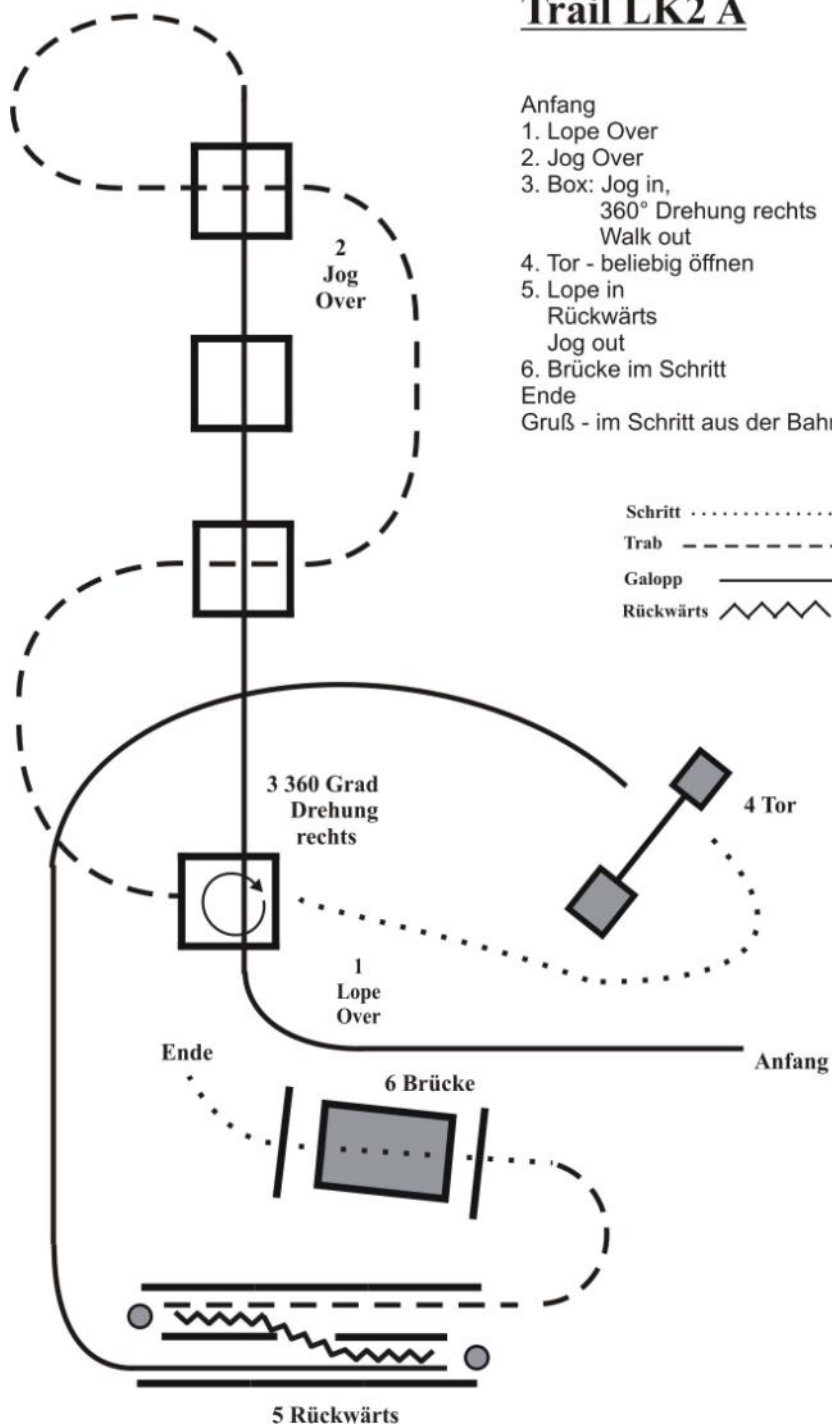
2 Rückwärts

Trail LK2 A

Anfang

1. Lope Over
 2. Jog Over
 3. Box: Jog in,
360° Drehung rechts
Walk out
 4. Tor - beliebig öffnen
 5. Lope in
Rückwärts
Jog out
 6. Brücke im Schritt
Ende
- Gruß - im Schritt aus der Bahn reiten

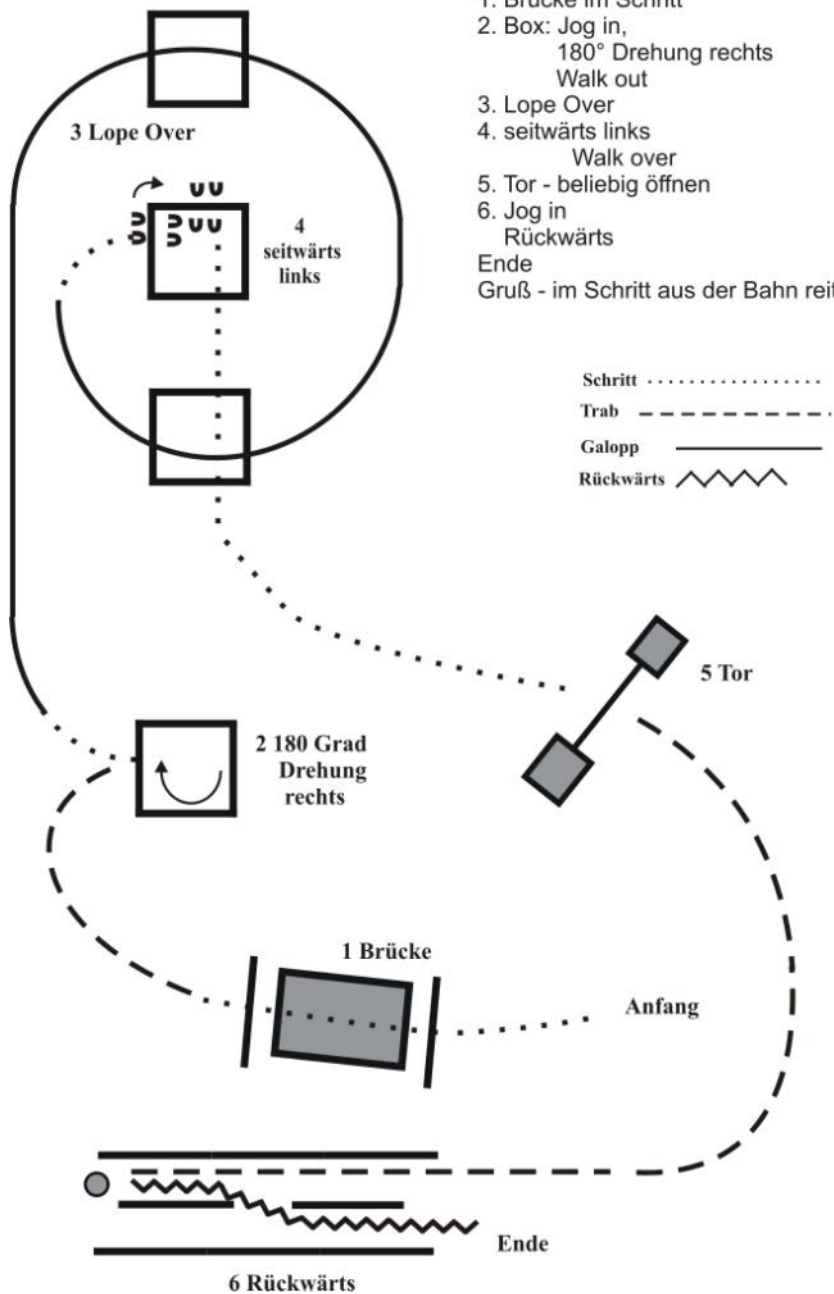
Schritt
Trab - - - - -
Galopp _____
Rückwärts 



Trail LK3 A/B

Anfang

1. Brücke im Schritt
 2. Box: Jog in,
180° Drehung rechts
Walk out
 3. Lope Over
 4. seitwärts links
Walk over
 5. Tor - beliebig öffnen
 6. Jog in
Rückwärts
- Ende
Gruß - im Schritt aus der Bahn reiten



Trail LK 4A und 4/5B

Anfang

1. Tor - beliebig öffnen

2. Jog Over

3. Lope Over

4. Jog in

Rückwärts

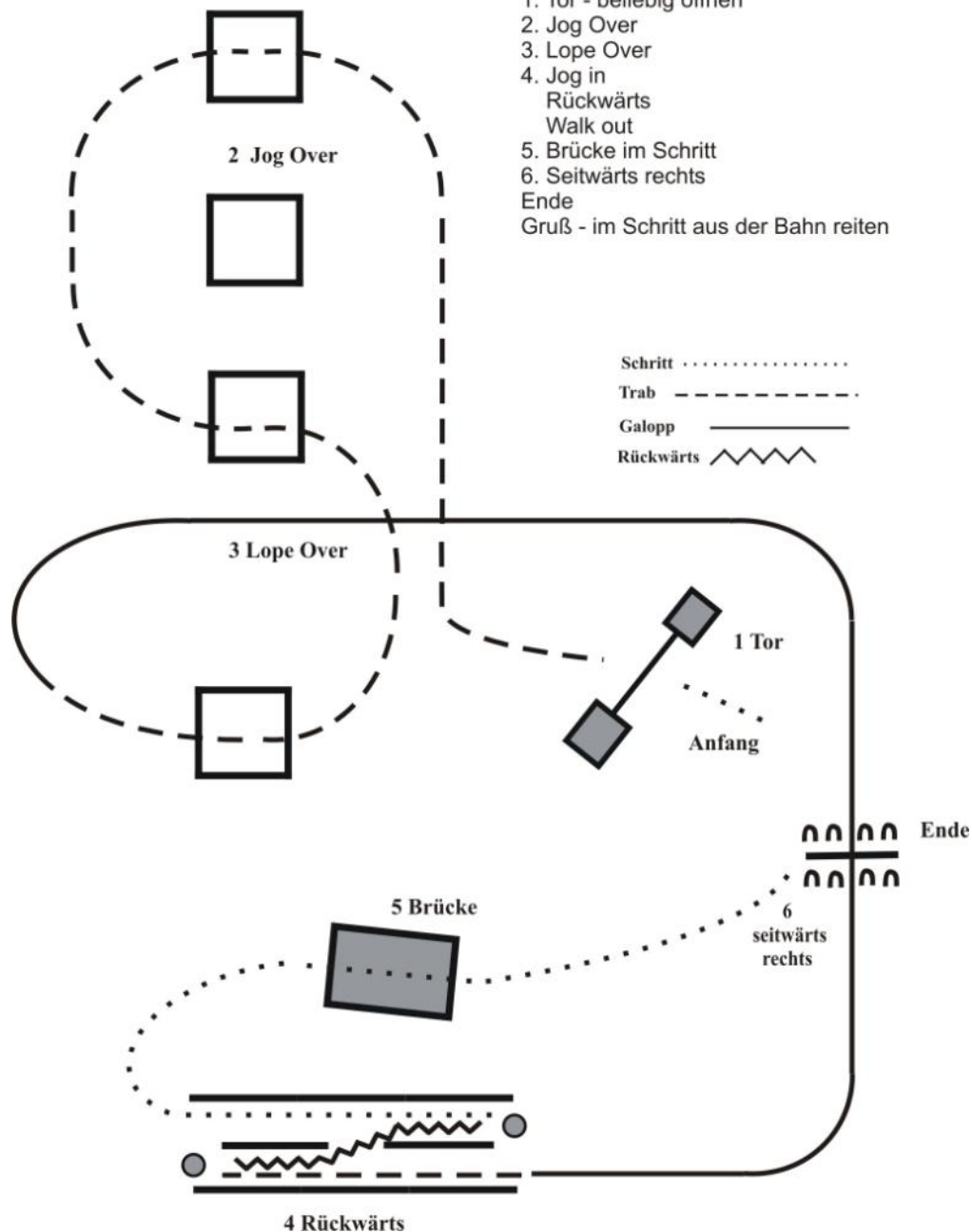
Walk out

5. Brücke im Schritt

6. Seitwärts rechts

Ende

Gruß - im Schritt aus der Bahn reiten



Trail LK5 A

Anfang

1. Tor - beliebig öffnen

2. Jog Over

3. Box: Jog in,
180° Drehung rechts
Walk out


4. Brücke im Schritt

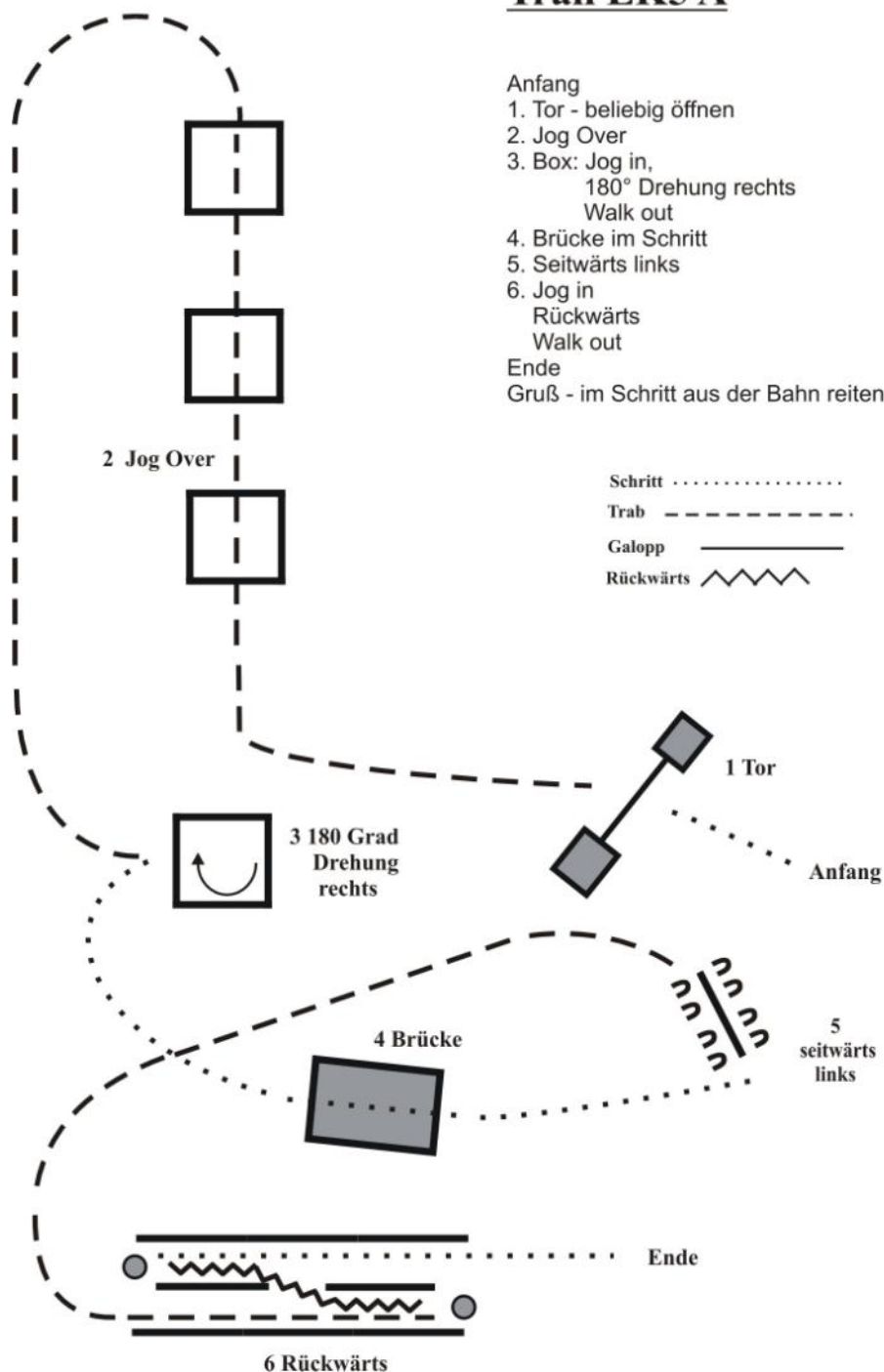
5. Seitwärts links

6. Jog in
Rückwärts
Walk out

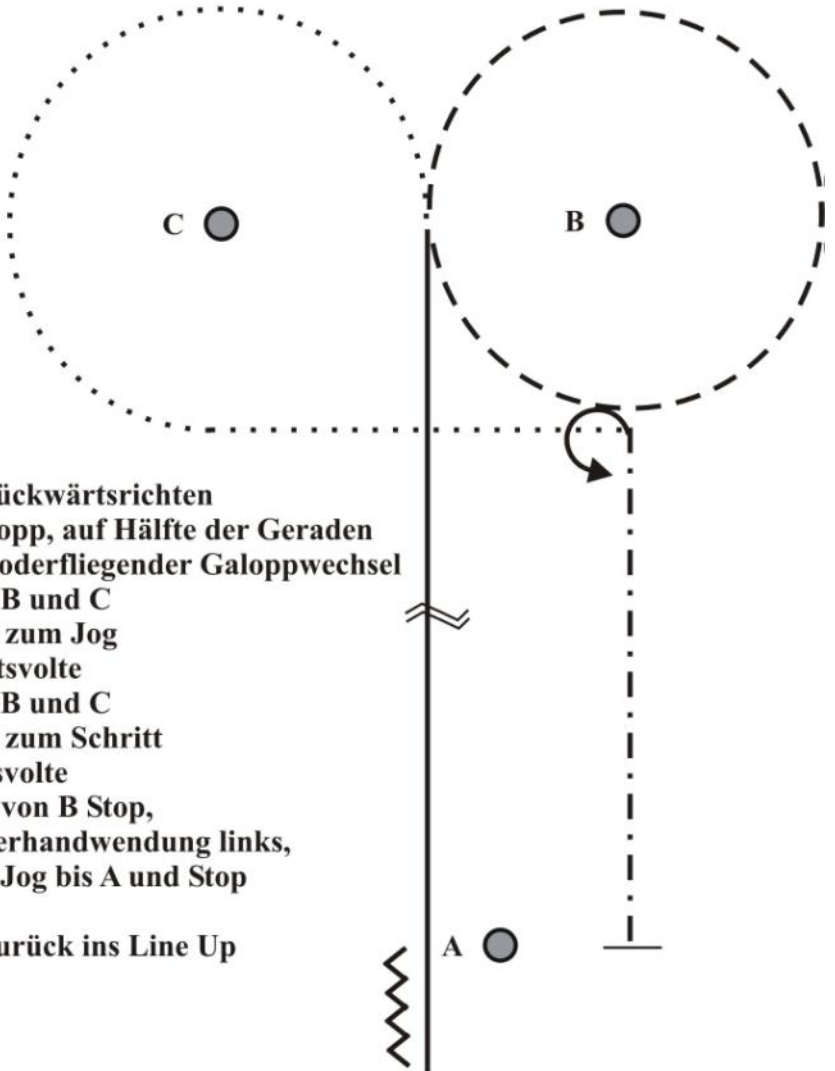
Ende

Gruß - im Schritt aus der Bahn reiten

Schritt
Trab - - - - -
Galopp _____
Rückwärts 

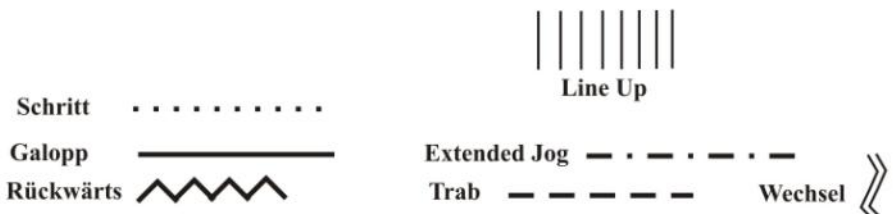


WHS LK 1A und 1/2 B

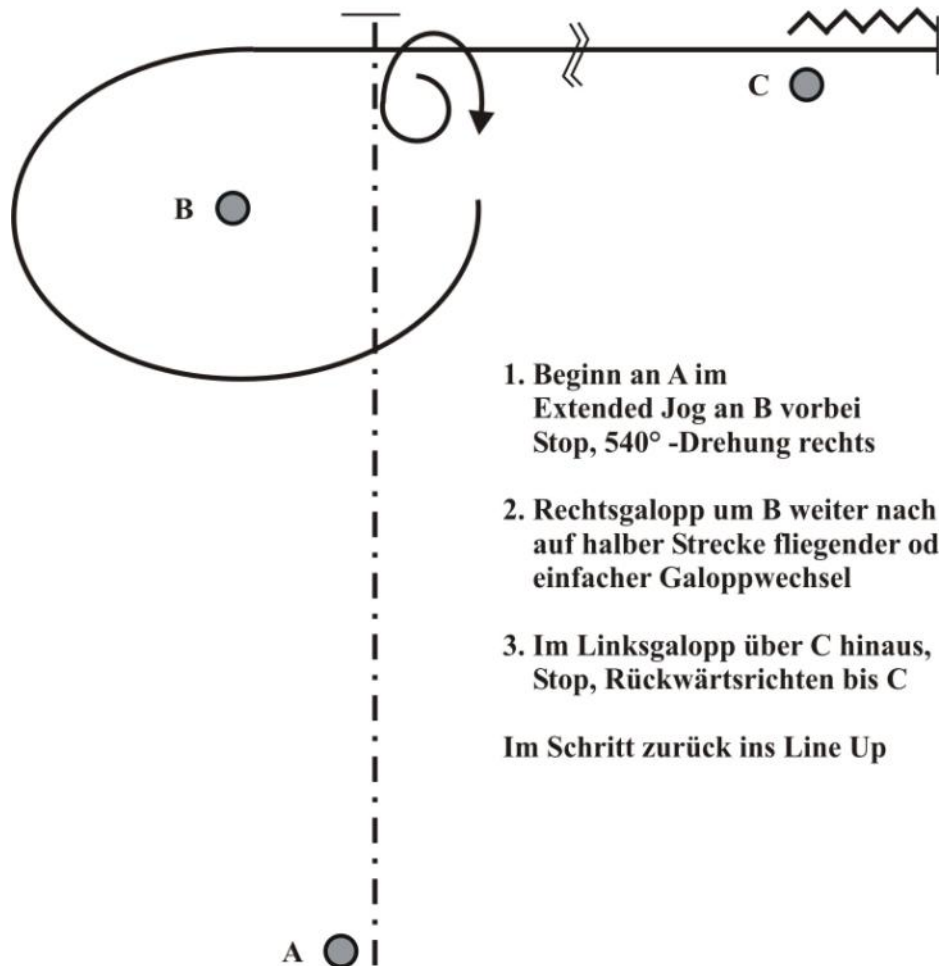


1. 8 Tritte Rückwärtsrichten
Rechtsgalopp, auf Hälfte der Geraden
einfacher oderfliegender Galoppwechsel
2. Zwischen B und C
Übergang zum Jog
eine Rechtsvolte
Zwischen B und C
Übergang zum Schritt
eine Linksvolte
3. Auf Höhe von B Stop,
270° Hinterhandwendung links,
Extended Jog bis A und Stop

Im Schritt zurück ins Line Up



WHS LK 2A

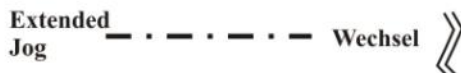


1. Beginn an A im
Extended Jog an B vorbei
Stop, 540° -Drehung rechts
2. Rechtsgalopp um B weiter nach C
auf halber Strecke fliegender oder
einfacher Galoppwechsel
3. Im Linksgalopp über C hinaus,
Stop, Rückwärtsrichten bis C

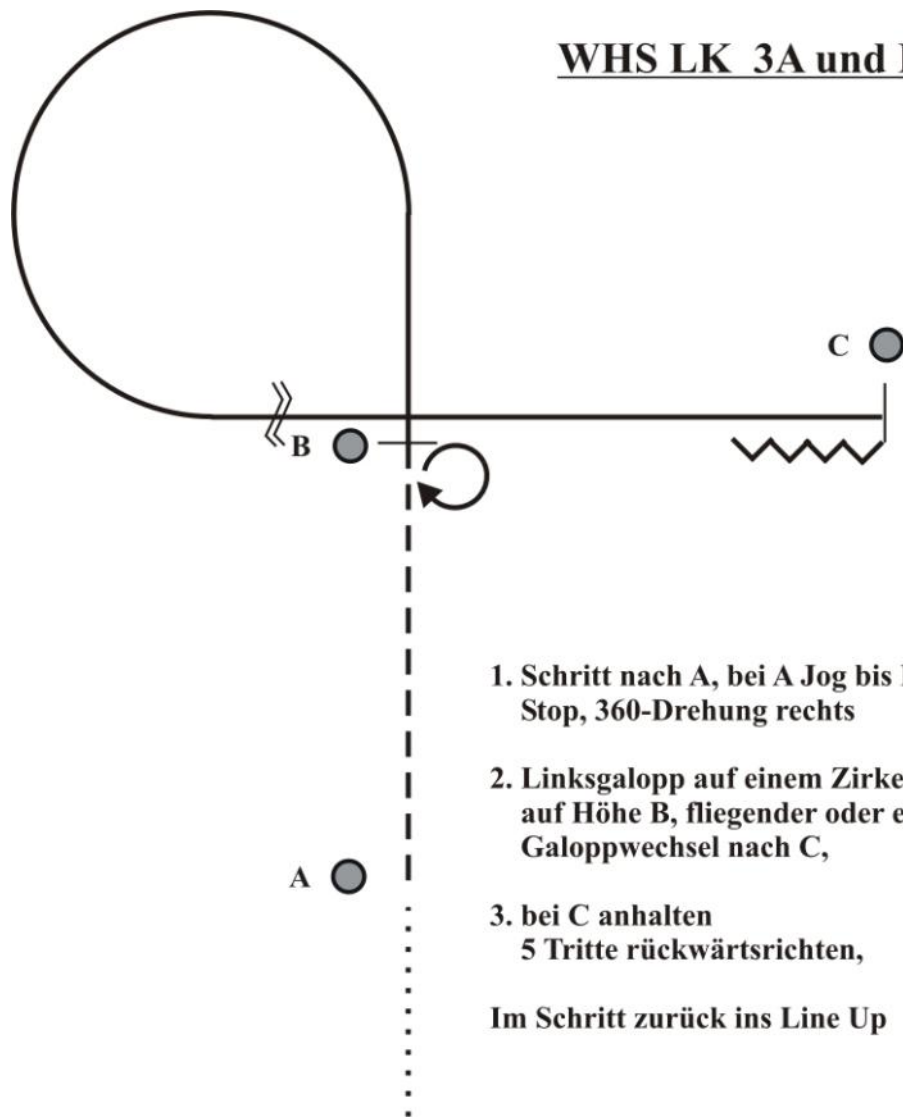
Im Schritt zurück ins Line Up



Line Up



WHS LK 3A und B



1. Schritt nach A, bei A Jog bis B, Stop, 360-Drehung rechts
2. Linksgalopp auf einem Zirkel, auf Höhe B, fliegender oder einfacher Galoppwechsel nach C,
3. bei C anhalten
5 Tritte rückwärtsrichten,
Im Schritt zurück ins Line Up



Line Up

Galopp —————
Rückwärts 

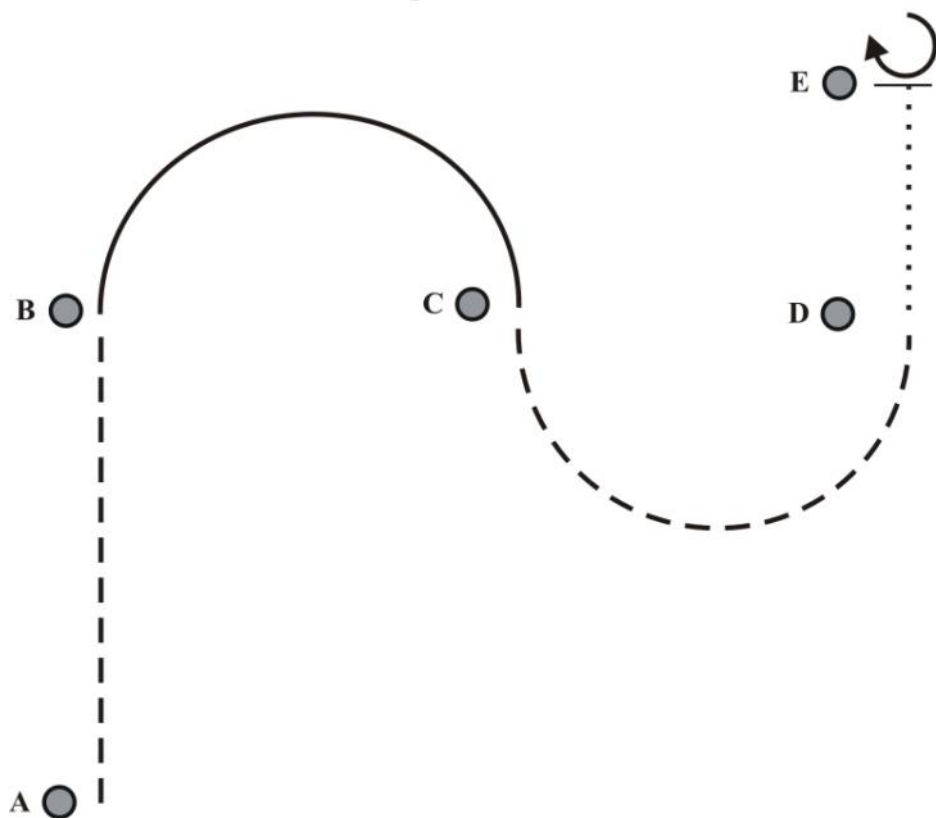
Schritt
Trab - - - - -

Wechsel 


WHS LK 4A und 4/5B

1. Beginn an A, Jog nach B
2. Auf Höhe B Rechtsgalopp, ab C in Jog nach D
3. Bei D Walk, bei E Stop, 360° Hinterhandwendung rechts

Im Schritt zurück ins Line Up

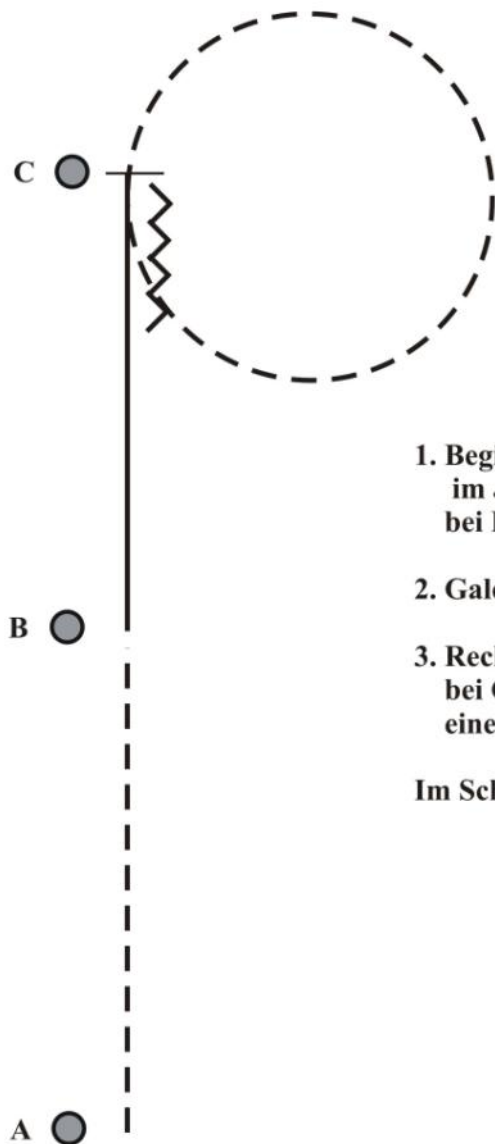


Galopp 
Rückwärts 

Schritt 
Trab 

Wechsel 

WHS LK 5A



1. Beginn an A
im Jog nach B,
bei B angaloppieren,
2. Galopp bis C, Übergang in Jog
3. Rechtszirkel im Jog,
bei C Stop
eine Pferdelänge rückwärtsrichten,
Im Schritt zurück ins Line Up

|||||
Line Up

Galopp —————
Rückwärts 

Schritt
Trab - - - - -

Wechsel 